

# 华安沪深 300 量化增强证券投资基金 2013 年年度报告

2013 年 12 月 31 日

基金管理人：华安基金管理有限公司

基金托管人：兴业银行股份有限公司

报告送出日期：二〇一四年三月三十一日

## § 1 重要提示及目录

### 1.1 重要提示

基金管理人的董事会、董事保证本报告所载资料不存在虚假记载、误导性陈述或重大遗漏，并对其内容的真实性、准确性和完整性承担个别及连带的法律责任。本年度报告已经三分之二以上独立董事签字同意，并由董事长签发。

基金托管人兴业银行股份有限公司根据本基金合同规定，于 2014 年 3 月 24 日复核了本报告中的财务指标、净值表现、利润分配情况、财务会计报告、投资组合报告等内容，保证复核内容不存在虚假记载、误导性陈述或者重大遗漏。

基金管理人承诺以诚实信用、勤勉尽责的原则管理和运用基金资产，但不保证基金一定盈利。

基金的过往业绩并不代表其未来表现。投资有风险，投资者在作出投资决策前应仔细阅读本基金的招募说明书及其更新。

本报告期自 2013 年 9 月 27 日起至 12 月 31 日止。

## 1.2 目录

§1	重要提示及目录	1
1.1	重要提示	1
§2	基金简介	4
2.1	基金基本情况	4
2.2	基金产品说明	4
2.3	基金管理人和基金托管人	4
2.4	信息披露方式	5
2.5	其他相关资料	5
§3	主要财务指标、基金净值表现及利润分配情况	5
3.1	主要会计数据和财务指标	5
3.2	基金净值表现	6
3.3	过去三年基金的利润分配情况	9
§4	管理人报告	9
4.1	基金管理人及基金经理情况	9
4.2	管理人对报告期内本基金运作合规守信情况的说明	10
4.3	管理人对报告期内公平交易情况的专项说明	10
4.4	管理人对报告期内基金的投资策略和业绩表现的说明	11
4.5	管理人对宏观经济、证券市场及行业走势的简要展望	12
4.6	管理人内部有关本基金的监察稽核工作情况	12
4.7	管理人对报告期内基金估值程序等事项的说明	13
4.8	管理人对报告期内基金利润分配情况的说明	14
§5	托管人报告	14
5.1	报告期内本基金托管人合规守信情况声明	14
5.2	托管人对报告期内本基金运作合规守信、净值计算、利润分配等情况的说明	14
5.3	托管人对本年度报告中财务信息等内容的真实、准确和完整发表意见	15
§6	审计报告	15
6.1	管理层对财务报表的责任	15
6.2	注册会计师的责任	15
6.3	审计意见	16
§7	年度财务报表	16
7.1	资产负债表	16
7.2	利润表	17
7.3	所有者权益（基金净值）变动表	19
7.4	报表附注	19
§8	投资组合报告	37
8.1	期末基金资产组合情况	37
8.2	期末按行业分类的股票投资组合	37
8.3	期末按公允价值占基金资产净值比例大小排序的所有股票投资明细	38
8.4	报告期内股票投资组合的重大变动	43
8.5	期末按债券品种分类的债券投资组合	46
8.6	期末按公允价值占基金资产净值比例大小排名的前五名债券投资明细	46
8.7	期末按公允价值占基金资产净值比例大小排名的所有资产支持证券投资明细	46
8.8	期末按公允价值占基金资产净值比例大小排名的前五名权证投资明细	47

8.9	报告期末本基金投资的股指期货交易情况说明 .....	47
8.10	报告期末本基金投资的国债期货交易情况说明 .....	47
8.11	投资组合报告附注 .....	47
§9	基金份额持有人信息 .....	48
9.1	期末基金份额持有人户数及持有人结构 .....	48
9.2	期末基金管理人的从业人员持有本基金的情况 .....	48
§10	开放式基金份额变动 .....	49
§11	重大事件揭示 .....	49
11.1	基金份额持有人大会决议 .....	49
11.2	基金管理人、基金托管人的专门基金托管部门的重大人事变动 .....	49
11.3	涉及基金管理人、基金财产、基金托管业务的诉讼 .....	49
11.4	基金投资策略的改变 .....	49
11.5	为基金进行审计的会计师事务所情况 .....	49
11.6	管理人、托管人及其高级管理人员受稽查或处罚的情况 .....	49
11.7	基金租用证券公司交易单元的有关情况 .....	50
11.8	其他重大事件 .....	51
§12	备查文件目录 .....	53
12.1	备查文件目录 .....	53
12.2	存放地点 .....	53
12.3	查阅方式 .....	53

## § 2 基金简介

### 2.1 基金基本情况

基金名称	华安沪深 300 量化增强证券投资基金	
基金简称	华安沪深 300 增强	
交易代码	000312	
基金运作方式	契约型开放式	
基金合同生效日	2013 年 9 月 27 日	
基金管理人	华安基金管理有限公司	
基金托管人	兴业银行股份有限公司	
报告期末基金份额总额	204,403,555.04 份	
下属分级基金的基金简称	华安沪深 300 增强 A	华安沪深 300 增强 C
下属分级基金的交易代码	000312	000313
报告期末下属分级基金的份额总额	17,642,629.94 份	186,760,925.10 份

### 2.2 基金产品说明

投资目标	本基金为增强型股票指数基金，通过数量化的方法进行积极的指数组合管理与风险控制，力争实现超越标的指数的投资收益，谋求基金资产的长期增值。
投资策略	本基金为增强型指数产品，在标的指数成分股权重的基础上根据量化模型对行业配置及个股权重等进行主动调整，力争在控制跟踪误差的基础上获取超越标的指数的投资收益。
业绩比较基准	本基金业绩比较基准 = 95% × 沪深 300 指数收益率 + 5% × 同期商业银行税后活期存款基准利率。
风险收益特征	本基金为股票型基金，属于较高风险、较高预期收益的基金品种，其风险和预期收益高于货币市场基金、债券型基金和混合型基金。

### 2.3 基金管理人和基金托管人

项目	基金管理人	基金托管人
名称	华安基金管理有限公司	兴业银行股份有限公司
信息披露负责人	姓名	冯颖
	联系电话	021-38969999
	电子邮箱	fengying@huaan.com.cn
客户服务电话	4008850099	95561
传真	021-68863414	021-62159217
注册地址	上海市世纪大道8号上海国	福州市湖东路154号

	金中心二期31层、32层	
办公地址	上海市世纪大道8号上海国金中心二期31层、32层	上海市江宁路168号兴业大厦20楼
邮政编码	200120	200041
法定代表人	李劼	高建平

## 2.4 信息披露方式

本基金选定的信息披露报纸名称	中国证券报、上海证券报、证券时报
登载基金年度报告正文的管理人互联网网址	www.huaan.com.cn
基金年度报告备置地点	上海市世纪大道8号上海国金中心二期31层、32层

## 2.5 其他相关资料

项目	名称	办公地址
会计师事务所	普华永道中天会计师事务所(特殊普通合伙)	上海市浦东新区陆家嘴环路1318号星展银行大厦6楼
注册登记机构	华安基金管理有限公司	上海市世纪大道8号上海国金中心二期31层、32层

## § 3 主要财务指标、基金净值表现及利润分配情况

### 3.1 主要会计数据和财务指标

单位：人民币元

3.1.1 期间数据和指标	2013年9月27日（基金合同生效日）至2013年12月31日	
	华安沪深300增强A	华安沪深300增强C
本期已实现收益	99,580.23	207,688.26
本期利润	-311,981.73	-4,371,452.42
加权平均基金份额本期利润	-0.0106	-0.0114
本期加权平均净值利润率	-1.07%	-1.15%
本期基金份额净值增长率	-2.80%	-3.00%
3.1.2 期末数据和指标	2013年末	
	华安沪深300增强A	华安沪深300增强C
期末可供分配利润	-493,644.79	-5,595,436.79
期末可供分配基金份额利润	-0.0280	-0.0300
期末基金资产净值	17,148,985.15	181,165,488.31
期末基金份额净值	0.972	0.970

3.1.3 累计期末指标	2013 年末	
	华安沪深 300 增强 A	华安沪深 300 增强 C
基金份额累计净值增长率	-2.80%	-3.00%

注：1、本期已实现收益指基金本期利息收入、投资收益、其他收入（不含公允价值变动收益）扣除相关费用后的余额，本期利润为本期已实现收益加上本期公允价值变动收益。

2、所述基金业绩指标不包括持有人认购或交易基金的各项费用，计入费用后实际收益水平要低于所列数字。

3、期末可供分配利润采用期末资产负债表中未分配利润与未分配利润中已实现部分的孰低数（为期末余额，不是当期发生数）。

4、本基金于 2013 年 9 月 27 日成立。截止本报告期末，本基金成立不满一年。

5、合同生效日当年的主要会计数据和财务指标按实际存续期计算，不按整个自然年度进行折算。

### 3.2 基金净值表现

#### 3.2.1 基金份额净值增长率及其与同期业绩比较基准收益率的比较

华安沪深 300 增强 A:

阶段	份额净值增长率①	份额净值增长率标准差②	业绩比较基准收益率③	业绩比较基准收益率标准差④	①-③	②-④
过去三个月	-2.80%	0.92%	-3.11%	1.07%	0.31%	-0.15%
自基金合同生效起至今	-2.80%	0.91%	-2.16%	1.06%	-0.64%	-0.15%

华安沪深 300 增强 C:

阶段	份额净值增长率①	份额净值增长率标准差②	业绩比较基准收益率③	业绩比较基准收益率标准差④	①-③	②-④
过去三个月	-3.00%	0.93%	-3.11%	1.07%	0.11%	-0.14%
自基金合同生效起至今	-3.00%	0.91%	-2.16%	1.06%	-0.84%	-0.15%

注：1、本基金于 2013 年 9 月 27 日成立。截止本报告期末，本基金成立不满一年。

2、本基金业绩比较基准 = 95% × 沪深 300 指数收益率 + 5% × 同期商业银行税后活期存款基准利率。

3、根据基金合同的规定：本基金的投资范围为具有良好流动性的金融工具，包括国内依法发行上市的股票、债券、股指期货、权证以及法律法规或中国证监会

会允许基金投资的其他金融工具。基金的投资组合比例为：股票资产投资比例不低于基金资产的 90%，其中投资于标的指数成份股和备选成份股的资产不低于非现金基金资产的 80%；扣除股指期货合约需缴纳的交易保证金后，现金或到期日在一年以内的政府债券占基金资产净值的比例不低于 5%。

### 3.2.2 自基金合同生效以来基金份额累计净值增长率变动及其与同期业绩比较基准收益率变动的比较

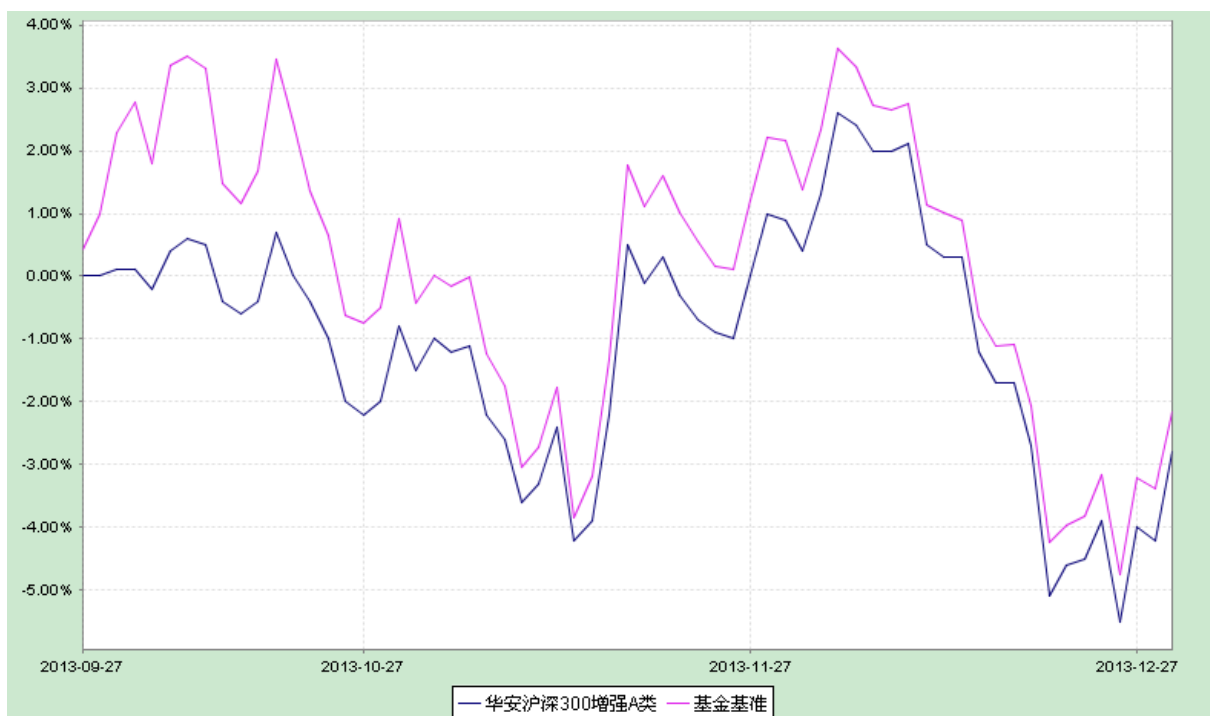
华安沪深 300 量化增强证券投资基金

份额累计净值增长率与业绩比较基准收益率历史走势对比图

(2013 年 9 月 27 日至 2013 年 12 月 31 日)

华安沪深 300 增强 A

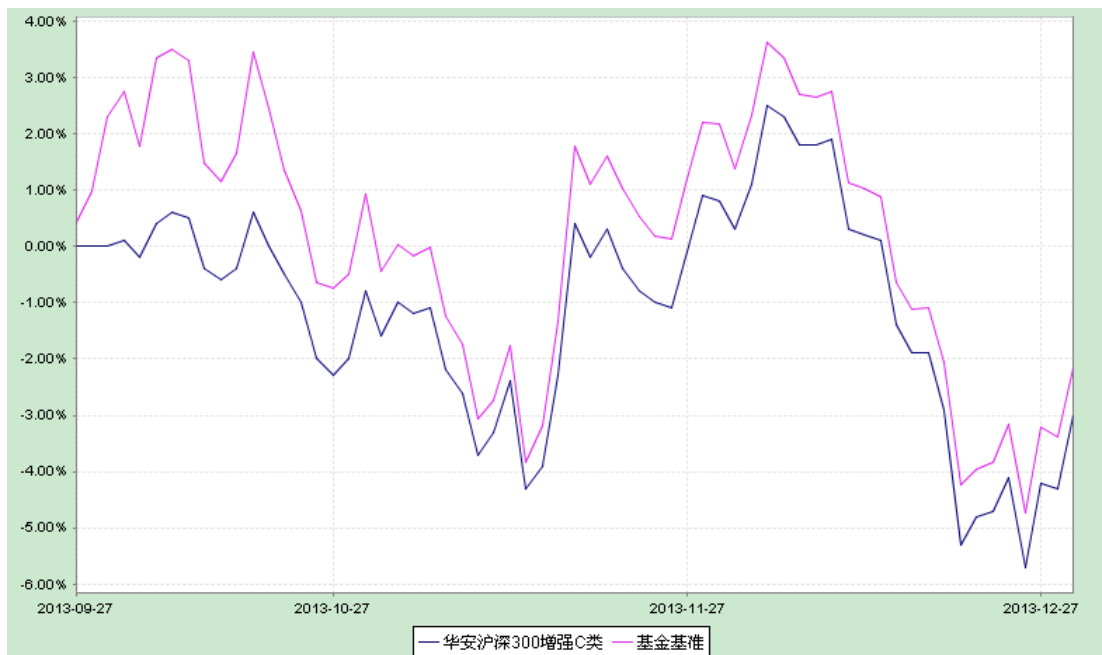
(至 2013 年 12 月 31 日)



华安沪深 300 增强 C

(至 2013 年 12 月 31 日)





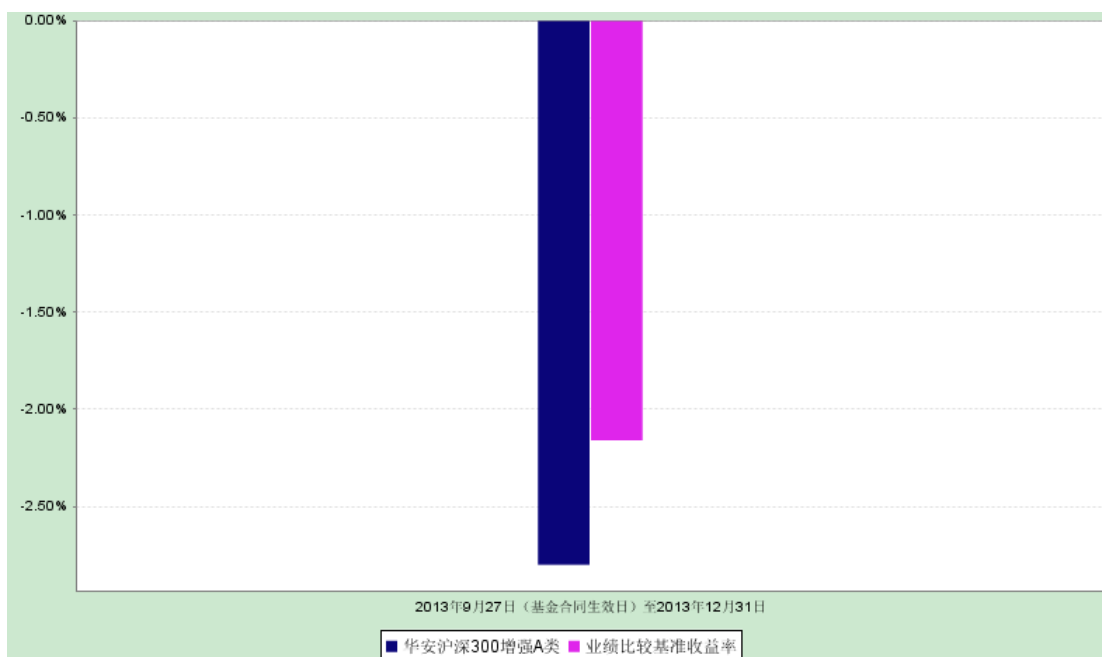
注：1、本基金于 2013 年 9 月 27 日成立。截止本报告期末，本基金成立不满一年。

2、根据《华安沪深 300 量化增强证券投资基金基金合同》，基金管理人应当自基金合同生效之日起 6 个月内使基金的投资组合比例符合基金合同的有关约定。截止本报告期末，本基金尚处于建仓期。

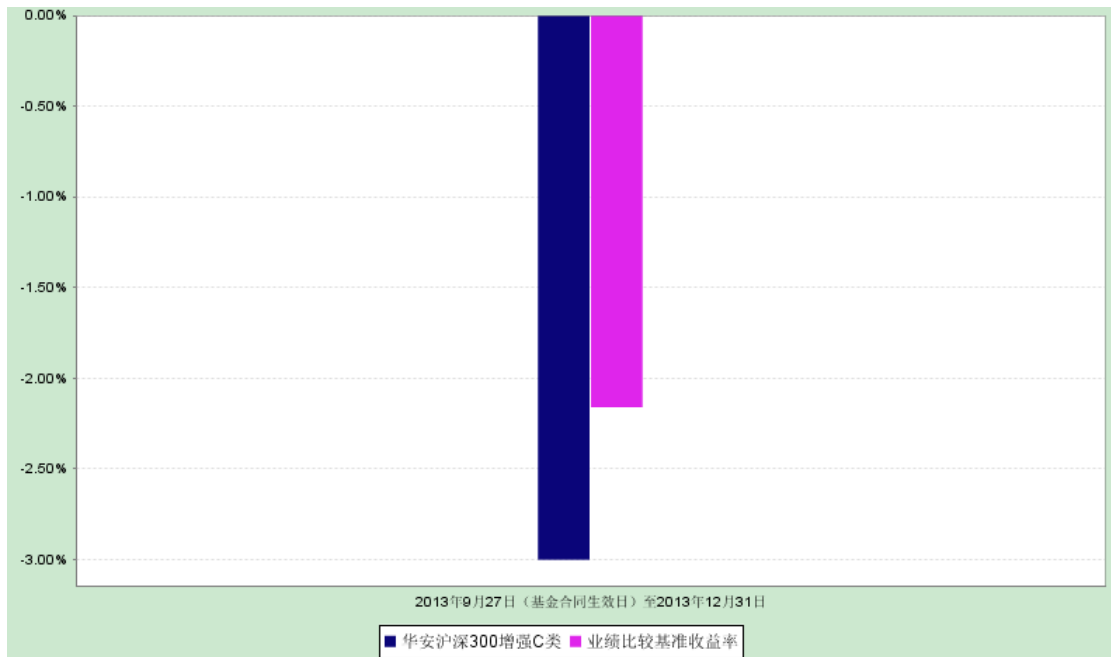
### 3.2.3 自基金合同生效以来基金每年净值增长率及其与同期业绩比较基准收益率的比较

华安沪深 300 量化增强证券投资基金  
自基金合同生效以来每年净值增长率图

#### 华安沪深 300 增强 A



### 华安沪深 300 增强 C



注：本基金基金合同生效日为 2013 年 9 月 27 日，合同生效日当年的净值增长率及其与同期业绩比较基准收益率按实际存续期计算，不按整个自然年度进行折算。

### 3.3 过去三年基金的利润分配情况

无。

## § 4 管理人报告

### 4.1 基金管理人及基金经理情况

#### 4.1.1 基金管理人及其管理基金的经验

华安基金管理有限公司经中国证监会证监基金字[1998]20 号文批准于 1998 年 6 月设立，是国内首批基金管理公司之一，注册资本 1.5 亿元人民币，公司总部设在上海陆家嘴金融贸易区。目前的股东为上海电气（集团）总公司、上海国际信托有限公司、上海工业投资（集团）有限公司、上海锦江国际投资管理有限公司和国泰君安投资管理股份有限公司。

截至 2013 年 12 月 31 日，公司旗下共管理了华安安顺封闭 1 只封闭式证券投资基金，华安创新混合、华安中国 A 股增强指数、华安现金富利货币、华安宝利配置混合、华安宏利股票、华安中小盘成长股票、华安策略优选股票、华安核心优选股票、华安稳定收益债券、华安动态灵活混合、华安强化收益债券、华安行业轮动股票、华安上证 180ETF、华安上证 180ETF 联接、华安上证龙头企业 ETF、龙头 ETF 联接、华安升级主题股票、华安稳固收益债券、华安可转换债基金、华安深证 300 指数基金（LOF）、华安科技动力股票、华安四季红债券、华安香港精选股票、华安大中华升级股票、华安标普石油指数基金（QDII-LOF）、华安月月鑫短期理财债券、华安季季鑫短期理财债券、华安月安鑫短期理财债券、

华安七日鑫短期理财债券、华安沪深 300 指数分级、华安逆向策略、华安日日鑫货币、华安安心收益债券、华安信用增强债券、华安纯债债券、华安保本混合、华安双债添利债券、华安安信消费股票、华安纳斯达克 100 指数、华安黄金易 (ETF)、华安黄金 ETF 联接、华安沪深 300 量化指数、华安年年红债券、华安生态优先股票、华安中证细分地产 ETF、华安中证细分医药 ETF 等 46 只开放式基金。管理资产规模达到 838.62 亿元人民币。

#### 4.1.2 基金经理（或基金经理小组）及基金经理助理的简介

姓名	职务	任本基金的基金经理（助理）期限		证券从业年限	说明
		任职日期	离任日期		
董梁	本基金的基金经理、系统化投资部总监	2013-09-27	-	9 年	博士研究生，具有基金从业资格证书，9 年证券、量化投资从业经验。曾任职于巴克莱全球投资、瑞士信贷集团、信达国际，2012 年 8 月加入华安基金管理有限公司，担任系统化投资部总监。2013 年 9 月起担任本基金的基金经理。

注：此处的任职日期和离任日期均指公司作出决定之日，即以公告日为准；证券从业的含义遵从行业协会《证券业从业人员资格管理办法》的相关规定。

#### 4.2 管理人对报告期内本基金运作合规守信情况的说明

本报告期内，本基金管理人严格遵守《证券投资基金法》等有关法律法规及基金合同、招募说明书等有关基金法律文件的规定，本着诚实信用、勤勉尽责的原则管理和运用基金资产，在控制风险的前提下，为基金份额持有人谋求最大利益，除基金经理建仓期内误买入 ETF 份额后及时发现后卖出外，不存在违法违规或未履行基金合同承诺的情形。

#### 4.3 管理人对报告期内公平交易情况的专项说明

##### 4.3.1 公平交易制度和控制方法

根据中国证监会《证券投资基金管理公司公平交易制度指导意见》，公司制定了《华安基金管理有限公司公平交易管理制度》，将封闭式基金、开放式基金、特定客户资产管理组合及其他投资组合资产在研究分析、投资决策、交易执行等方面全部纳入公平交易管理中。控制措施包括：在研究环节，研究员在为公司管理的各类投资组合提供研究信息、投资建议过程中，使用晨会发言、邮件发送、登录在研究报告管理系统中等方式来确保各类投资组合经理可以公平享有信息获取机会。在投资环节，公司各投资组合经理根据投资组合的风格和投资策略，制定并严格执行交易决策规则，以保证各投资组合交易决策的客观性和独立性。同时严格执行投资决策委员会、投资总监、投资组合经理等各投资决策主体授权机制，投资组合经理在授权范围内自主决策，超过投资权限的操作需要经过严格

的审批程序。在交易环节，公司实行强制公平交易机制，确保各投资组合享有公平的交易执行机会。(1) 交易所二级市场业务，遵循价格优先、时间优先、比例分配、综合平衡的控制原则，实现同一时间下达指令的投资组合在交易时机上的公平性。(2) 交易所一级市场业务，投资组合经理按意愿独立进行业务申报，集中交易部以投资组合名义对外进行申报。若该业务以公司名义进行申报与中签，则按实际中签情况以价格优先、比例分配原则进行分配。若中签量过小无法合理进行比例分配，且以公司名义获得，则投资部门在合规监察员监督参与下，进行公平协商分配。(3) 银行间市场业务遵循指令时间优先原则，先到先询价的控制原则。通过内部共同的 iwind 群，发布询价需求和结果，做到信息公开。若是多个投资组合进行一级市场投标，则各投资组合经理须以各投资组合名义向集中交易部下达投资意向，交易员以此进行投标，以确保中签结果与投资组合投标意向一一对应。若中签量过小无法合理进行比例分配，且以公司名义获得，则投资部门在合规监察员监督参与下，进行公平协商分配。交易监控、分析与评估环节，公司合规监察稽核部对公司旗下的各投资组合投资境内证券市场上交易的投资品种、进行场外的非公开发行股票申购、以公司名义进行的债券一级市场申购、不同投资组合同日和临近交易日的反向交易以及可能导致不公平交易和利益输送的异常交易行为进行监控；风险管理部根据市场公认的第三方信息（如：中债登的债券估值），定期对各投资组合与交易对手之间议价交易的交易价格公允性进行审查，对不同投资组合临近交易日的同向交易的交易时机和交易价差进行分析。

#### 4.3.2 公平交易制度的执行情况

本报告期内，公司公平交易制度总体执行情况良好。

本基金管理人通过统计检验的方法对管理的不同投资组合，在不同时间窗下（日内、3 日内、5 日内）的本年度同向交易价差进行了专项分析，未发现违反公平交易原则的异常情况。

#### 4.3.3 异常交易行为的专项说明

根据中国证监会《证券投资基金管理公司公平交易制度指导意见》，公司合规监察稽核部会同基金投资、交易部门讨论制定了公募基金、专户针对股票、债券、回购等投资品种在交易所及银行间的同日反向交易控制规则，并在投资系统中进行了设置，实现了完全的系统控制。同时加强了对基金、专户间的同日反向交易的监控与隔日反向交易的检查；风险管理部开发了同向交易分析系统，对相关同向交易指标进行持续监控，并定期对组合间的同向交易行为进行了重点分析。

本报告期内，除指数基金以外的所有投资组合参与的交易所公开竞价交易中，同日反向交易成交较少的单边交易量超过该证券当日成交量的 5% 的情况共出现了 3 次。原因：各投资组合分别按照其交易策略交易时，虽相关投资组合买卖数量极少，但由于个股流动性较差，交易量稀少，致使成交较少的单边交易量仍然超过该证券当日成交量的 5%。而从同向交易统计检验和实际检查的结果来看，也未发现有异常。

### 4.4 管理人对报告期内基金的投资策略和业绩表现的说明

#### 4.4.1 报告期内基金投资策略和运作分析

本基金成立于 2013 年 9 月 27 日，10 月 9 日开始建仓。基金依托多因子量化模型进行选股，并运用风险模型和优化器对投资组合进行优化，控制风险，目标是获取稳定的相对于沪深 300 指数的超额收益。在 2013 年四季度模型表现稳定，持续积累超额收益。基金于 11 月 18 号打开申购和赎回后的两个星期中遇到了较大比例的赎回，对净值带来一些负面影响。在赎回情况趋于稳定的 12 月份，取得了 0.8% 的相对于沪深 300 的超额收益。

#### 4.4.2 报告期内基金的业绩表现

截至 2013 年 12 月 31 日，本基金 A 类份额净值为 0.972 元，本报告期份额净值增长率为-2.80%，本基金 C 类份额净值为 0.970 元，本报告期份额净值增长率为-3.00%，同期业绩比较基准增长率为-2.16%。造成基金小幅落后基准的主要原因是从 9 月 27 日成立到 10 月 9 日开始建仓期间，沪深 300 指数出现了 2.9% 的显著上升。

#### 4.5 管理人对宏观经济、证券市场及行业走势的简要展望

我们认为中国经济整体将表现平稳，而经济结构转型和改革会使股市继续呈现结构性发展。以沪深 300 为代表的大盘难以出现普涨的牛市行情，而以创业板为代表的成长股则由于估值较高面临调整的风险。基金管理人将继续依托量化模型，审慎操作，争取获得稳定的超额收益。

#### 4.6 管理人内部有关本基金的监察稽核工作情况

本报告期内，公司合规监察稽核部从维护基金份额持有人利益、保障基金的合规运作出发，重点在法律事务、合规管理、内部稽核、信息披露、反洗钱、员工行为规范等方面开展工作，从维护基金持有的利益、保障基金的合规运作出发，深化员工的合规意识，推动公司的合规文化和内部风险控制机制的完善与优化。

监察稽核工作重点集中于以下几个方面：

(1) 结合《证券投资基金法》的实施，推动相关制度流程的建立、修订和完善，适应公司产品与业务创新发展的需要。

(2) 深化“主动合规”的管理理念，坚守“三条底线”，强化全体员工的合规意识和风险控制意识，通过定期组织员工进行职业道德规范、反洗钱、防范利益冲突、客户信息保密、销售适用性等方面的合规培训和内部审计，推动公司建立良好的内控环境和合规文化。

(3) 做好在新基金产品开发、新投资品种、及其他创新业务中法律、合规及风险控制方面的支持，坚持定期对投资、研究、交易、核算、销售等相关业务活动的日常合规性检查。

(4) 推动落实公司投资、运营业务操作流程标准化，细化各相关部门在各业务环节的操作流程及工作职责，降低操作风险发生的概率。

(5) 按照法规的要求，做好旗下各只基金的信息披露工作，做到信息披露的真实、完整、准确、及时。

(6) 有计划地对公司投资研究、基金销售、后台运营等相关业务部门进行了多次全面或专项稽核，强化对公司制度执行和风控措施的落实。



本基金管理人承诺将一如既往地本着诚实信用、勤勉尽责的原则管理和运用基金资产，不断提高内部监察稽核工作的科学性和有效性，努力防范和控制各种风险，保障基金份额持有人的合法权益。

#### 4.7 管理人对报告期内基金估值程序等事项的说明

##### 1、估值政策及重大变化

无。

##### 2、估值政策重大变化对基金资产净值及当期损益的影响

无。

3、有关参与估值流程各方及人员的职责分工、专业胜任能力和相关工作经验的描述

##### (1) 公司方面

公司建立基金估值委员会，组成人员包括：首席投资官、基金投资部总监、研究发展部总监、固定收益部总监、指数投资部总监、基金运营部总经理及相关负责人员。

主要职责包括：证券发行机构发生了严重影响证券价格的重大事件时，负责评估重大事件对投资品种价值的影响程度、评估对基金估值的影响程度、确定采用的估值方法、确定该证券的公允价值；同时将采用确定的方法以及采用该方法对相关证券估值后与基金的托管银行进行沟通。

相关人员专业胜任能力及工作经历：

尚志民，首席投资官，工商管理硕士，曾在上海证券报研究所、上海证大投资管理有限公司工作，进入华安基金管理有限公司后曾先后担任公司研究发展部高级研究员，华安安顺封闭、基金安瑞、华安创新混合基金经理，现任华安安顺封闭、华安宏利股票的基金经理，华安基金管理有限公司副总裁、首席投资官。

翁启森，基金投资部兼全球投资部总监，工业工程学硕士。曾在台湾 JP 证券任金融产业分析师及投资经理，台湾摩根富林明投信投资管理部任基金经理，台湾中信证券投资总监助理，台湾保德信投信任基金经理。2008 年 4 月加入华安基金管理有限公司，现华安香港精选、华安大中华升级基金的基金经理，基金投资部兼全球投资部总监。

杨明，投资研究部总监，研究生学历，12 年金融、证券、基金从业经验，曾在上海银行工作。2004 年 10 月进入华安基金管理有限公司，担任研究发展部宏观研究员，现任华安优选的基金经理，投资研究部总监。

贺涛，金融学硕士，固定收益部副总监。曾任长城证券有限责任公司债券研究员，华安基金管理有限公司债券研究员、债券投资风险管理员、固定收益投资经理。现任华安稳定收益债券基金、华安可转债基金、华安信用增强债券基金、华安双债添利债券基金的基金经理，固定收益部副总监。

许之彦，指数投资部总监，理学博士，CQF(国际数量金融工程师)。曾在广发证券和中山大学经济管理学院博士后流动站从事金融工程工作，2005 年加入华安基金管理有限公司，曾任研究发展部数量策略分析师，现任华安中国 A 股增强指数、华安上证 180ETF 及华安上证 180ETF 联接、华安上证龙头 ETF 和

华安上证龙头 ETF 联接，华安深证 300 指数证券投资基金（LOF）的基金经理，指数投资部总监。

陈林，基金运营部总经理，工商管理硕士，高级会计师，CPA 中国注册会计师协会非执业会员。曾在安永大华会计师事务所工作，2004 年 11 月加入华安基金管理有限公司，曾任财务核算部副总监、公司财务部总经理，现任基金运营部总经理。

## （2）托管银行

托管银行根据法律法规要求履行估值及净值计算的复核责任，并且认真核查公司采用的估值政策和程序。

## （3）会计师事务所

对相关估值模型、假设及参数的适当性出具审核意见和报告。

### 4、基金经理参与或决定估值的程度

本基金的基金经理未参与基金的估值。

### 5、参与估值流程各方之间存在的任何重大利益冲突

参与估值流程各方之间无任何重大利益冲突。

### 6、已签约的任何定价服务的性质与程度等信息

无。

## 4.8 管理人对报告期内基金利润分配情况的说明

本报告期不进行收益分配。

## § 5 托管人报告

### 5.1 报告期内本基金托管人遵规守信情况声明

本托管人依据《华安沪深 300 量化增强证券投资基金基金合同》与《华安沪深 300 量化增强证券投资基金托管协议》，自 2013 年 9 月 27 日起托管华安沪深 300 量化增强证券投资基金（以下称本基金）的全部资产。

报告期内，本托管人严格遵守《中华人民共和国证券投资基金法》及其他有关法律法规、基金合同和托管协议的规定，诚信、尽责地履行了基金托管人义务，不存在损害本基金份额持有人利益的行为。

### 5.2 托管人对报告期内本基金运作遵规守信、净值计算、利润分配等情况的说明

报告期内，本托管人根据国家有关法律法规、基金合同和托管协议的规定，对基金管理人在本基金的投资运作、基金资产净值的计算、基金收益的计算、基金费用开支等方面进行了必要的监督、复核和审查，未发现其存在任何损害本基金份额持有人利益的行为。

报告期内，基金管理人曾买入华泰柏瑞沪深 300 交易型开放式指数证券投资基金(交易所代码：510300)，本托管人及时向基金管理人出具提示函，基金管理

人及时作了反馈并对投资组合进行了调整。除此之外，基金管理人在报告期内，严格遵守了《证券投资基金法》等有关法律法规，在各重要方面的运作严格按照基金合同的规定进行。

### 5.3 托管人对本年度报告中财务信息等内容的真实、准确和完整发表意见

本托管人认真复核了本年度报告中的财务指标、净值表现、收益分配情况、财务会计报告、投资组合报告等内容，认为其真实、准确和完整，不存在虚假记载、误导性陈述或者重大遗漏。

## § 6 审计报告

普华永道中天审字(2014)第 20965 号

华安沪深 300 量化增强证券投资基金全体基金份额持有人：：

我们审计了后附的华安沪深 300 量化增强证券投资基金(以下简称“华安沪深 300 增强基金”)的财务报表，包括 2013 年 12 月 31 日的资产负债表、2013 年 9 月 27 日(基金合同生效日)至 2013 年 12 月 31 日止期间的利润表和所有者权益(基金净值)变动表以及财务报表附注。

### 6.1 管理层对财务报表的责任

编制和公允列报财务报表是华安沪深 300 增强基金的基金管理人华安基金管理有限公司管理层的责任。这种责任包括：

(1) 按照企业会计准则和中国证券监督管理委员会(以下简称“中国证监会”)发布的有关规定及允许的基金行业实务操作编制财务报表，并使其实现公允反映；

(2) 设计、执行和维护必要的内部控制，以使财务报表不存在由于舞弊或错误导致的重大错报。

### 6.2 注册会计师的责任

我们的责任是在执行审计工作的基础上对财务报表发表审计意见。我们按照中国注册会计师审计准则的规定执行了审计工作。中国注册会计师审计准则要求我们遵守中国注册会计师职业道德守则，计划和执行审计工作以对财务报表是否不存在重大错报获取合理保证。

审计工作涉及实施审计程序，以获取有关财务报表金额和披露的审计证据。选择的审计程序取决于注册会计师的判断，包括对由于舞弊或错误导致的财务报表重大错报风险的评估。在进行风险评估时，注册会计师考虑与财务报表编制和公允列报相关的内部控制，以设计恰当的审计程序，但目的并非对内部控制的有效性发表意见。审计工作还包括评价管理层选用会计政策的恰当性和作出会计估计的合理性，以及评价财务报表的总体列报。

我们相信，我们获取的审计证据是充分、适当的，为发表审计意见提供了基础。



### 6.3 审计意见

我们认为，上述华安沪深 300 增强基金的财务报表在所有重大方面按照企业会计准则和在财务报表附注中所列示的中国证监会发布的有关规定及允许的基金行业实务操作编制，公允反映了华安沪深 300 增强基金 2013 年 12 月 31 日的财务状况以及 2013 年 9 月 27 日(基金合同生效日)至 2013 年 12 月 31 日止期间的经营成果和基金净值变动情况。

普华永道中天会计师事务所(特殊普通合伙) 注册会计师 汪棣 傅琛慧

上海市浦东新区  
 陆家嘴环路 1318 号星展银行大厦 6 楼

2014-03-25

## § 7 年度财务报表

### 7.1 资产负债表

会计主体：华安沪深 300 量化增强证券投资基金

报告截止日：2013 年 12 月 31 日

单位：人民币元

资 产	附注号	本期末 2013年12月31日
<b>资 产:</b>		
银行存款	7.4.7.1	9,425,008.76
结算备付金		1,256,581.35
存出保证金		369,546.21
交易性金融资产	7.4.7.2	189,020,521.18
其中：股票投资		189,020,521.18
基金投资		-
债券投资		-
资产支持证券投资		-
衍生金融资产	7.4.7.3	-
买入返售金融资产	7.4.7.4	-
应收证券清算款		-
应收利息	7.4.7.5	5,080.01
应收股利		-
应收申购款		82,021.77
递延所得税资产		-

其他资产	7.4.7.6	-
资产总计		200,158,759.28
<b>负债和所有者权益</b>	<b>附注号</b>	<b>本期末 2013年12月31日</b>
<b>负 债:</b>		
短期借款		-
交易性金融负债		-
衍生金融负债	7.4.7.3	-
卖出回购金融资产款		-
应付证券清算款		-
应付赎回款		991,341.49
应付管理人报酬		189,348.87
应付托管费		28,402.32
应付销售服务费		69,006.34
应付交易费用	7.4.7.7	338,937.23
应交税费		-
应付利息		-
应付利润		-
递延所得税负债		-
其他负债	7.4.7.8	227,249.57
负债合计		1,844,285.82
<b>所有者权益:</b>		
实收基金	7.4.7.9	204,403,555.04
未分配利润	7.4.7.10	-6,089,081.58
所有者权益合计		198,314,473.46
负债和所有者权益总计		200,158,759.28

注：1. 报告截止日 2013 年 12 月 31 日，A 类份额净值 0.972 元，C 类份额净值 0.970 元，基金份额总额 204,403,555.04 份，其中 A 类基金份额总额 17,642,629.94 份，C 类基金份额总额 186,760,925.10 份。

2. 本财务报表的实际编制期间为 2013 年 9 月 27 日(基金合同生效日)至 2013 年 12 月 31 日。

## 7.2 利润表

会计主体：华安沪深 300 量化增强证券投资基金

本报告期：2013 年 9 月 27 日（基金合同生效日）至 2013 年 12 月 31 日

单位：人民币元

项 目	附注号	本期 2013年9月27日（基金合同生效日） 至2013年12月31日
<b>一、收入</b>		<b>-1,851,598.56</b>
1.利息收入		1,339,362.36
其中：存款利息收入	7.4.7.11	443,750.36
债券利息收入		264.80
资产支持证券利息收入		-
买入返售金融资产收入		895,347.20
其他利息收入		-
2.投资收益（损失以“-”填列）		1,729,448.06
其中：股票投资收益	7.4.7.12	1,695,225.44
基金投资收益	7.4.7.13	-44,010.90
债券投资收益	7.4.7.14	51,501.50
资产支持证券投资收益		-
衍生工具收益	7.4.7.15	-
股利收益	7.4.7.16	26,732.02
3.公允价值变动收益（损失以“-”号填列）	7.4.7.17	-4,990,702.64
4.汇兑收益（损失以“-”号填列）		-
5.其他收入（损失以“-”号填列）	7.4.7.18	70,293.66
<b>减：二、费用</b>		<b>2,831,835.59</b>
1. 管理人报酬		1,092,293.24
2. 托管费		163,843.95
3. 销售服务费		406,008.81
4. 交易费用	7.4.7.19	941,545.61
5. 利息支出		-
其中：卖出回购金融资产支出		-
6. 其他费用	7.4.7.20	228,143.98
<b>三、利润总额（亏损总额以“-”号填列）</b>		<b>-4,683,434.15</b>
减：所得税费用		-
<b>四、净利润（净亏损以“-”号填列）</b>		<b>-4,683,434.15</b>

### 7.3 所有者权益（基金净值）变动表

会计主体：华安沪深 300 量化增强证券投资基金

本报告期：2013 年 9 月 27 日（基金合同生效日）至 2013 年 12 月 31 日

单位：人民币元

项目	本期 2013年9月27日（基金合同生效日）至2013年12月31日		
	实收基金	未分配利润	所有者权益合计
一、期初所有者权益（基金净值）	552,093,318.21	-	552,093,318.21
二、本期经营活动产生的基金净值变动数（本期利润）	-	-4,683,434.15	-4,683,434.15
三、本期基金份额交易产生的基金净值变动数（净值减少以“-”号填列）	-347,689,763.17	-1,405,647.43	-349,095,410.60
其中：1.基金申购款	6,729,167.09	-69,943.11	6,659,223.98
2.基金赎回款	-354,418,930.26	-1,335,704.32	-355,754,634.58
四、本期向基金份额持有人分配利润产生的基金净值变动（净值减少以“-”号填列）	-	-	-
五、期末所有者权益（基金净值）	204,403,555.04	-6,089,081.58	198,314,473.46

报表附注为财务报表的组成部分

本报告页码（序号）从 7.1 至 7.4，财务报表由下列负责人签署：

基金管理公司负责人：李勍，主管会计工作负责人：章国富，会计机构负责人：陈林

### 7.4 报表附注

#### 7.4.1 基金基本情况

华安沪深 300 量化增强证券投资基金(以下简称“本基金”)经中国证券监督管理委员会(以下简称“中国证监会”)证监许可[2013]第 1065 号《关于核准华安沪深 300 量化增强证券投资基金募集的批复》核准，由华安基金管理有限公司依照《中华人民共和国证券投资基金法》和《华安沪深 300 量化增强证券投资基金基金合同》负责公开募集。本基金为上市契约型开放式，存续期限不定。首次设立募集不包括认购资金利息共募集人民币 552,000,462.87 元，业经普华永道中天会计师事务所(特殊普通合伙)普华永道中天验字(2013)第 634 号验资报告予以验证。经向中国证监会备案，《华安沪深 300 量化增强证券投资基金基金合同》于 2013 年 9 月 27 日正式生效，基金合同生效日的基金份额总额为 552,093,318.21 份，其中认购资金利息折合 92,855.34 份。本基金的基金管理人为华安基金管理有限公司，基金托管人为兴业银行股份有限公司。

根据《华安沪深 300 量化增强证券投资基金基金合同》和《华安沪深 300 量

化增强证券投资基金招募说明书》并报中国证监会备案，本基金自募集期起根据费用收取方式的不同，将基金份额分为不同的类别。在投资者认/申购时收取认/申购费用的，称为 A 类；在投资者认/申购时不收取认/申购费用，而是从本类别基金资产中计提销售服务费的，称为 C 类。本基金 A 和 C 类基金份额分别计算基金份额净值，计算公式为计算日各类别基金资产净值除以计算日发售在外的该类别基金份额总数。投资人可自由选择申购某一类别的基金份额，但各类别基金份额之间不能相互转换。

根据《中华人民共和国证券投资基金法》和《华安沪深 300 量化增强证券投资基金基金合同》的有关规定，本基金的投资范围为具有良好流动性的金融工具，包括国内依法发行上市的股票、债券、股指期货、权证以及法律法规或中国证监会允许基金投资的其他金融工具。基金的投资组合比例为：股票资产投资比例不低于基金资产的 90%，其中投资于标的指数成份股和备选成份股的资产不低于非现金基金资产的 80%；扣除股指期货合约需缴纳的交易保证金后，现金或到期日在一年以内的政府债券占基金资产净值的比例不低于 5%。本基金的业绩比较基准为：本基金业绩比较基准为：95%×沪深 300 指数收益率+5%×同期商业银行税后活期存款基准利率。

本财务报表由本基金的基金管理人华安基金管理有限公司于 2014 年 3 月 28 日批准报出。

#### 7.4.2 会计报表的编制基础

本基金的财务报表按照财政部于 2006 年 2 月 15 日颁布的《企业会计准则—基本准则》和 38 项具体会计准则、其后颁布的企业会计准则应用指南、企业会计准则解释以及其他相关规定(以下合称“企业会计准则”)、中国证监会颁布的《证券投资基金信息披露 XBRL 模板第 3 号<年度报告和半年度报告>》、中国证券投资基金业协会颁布的《证券投资基金会计核算业务指引》、《华安沪深 300 量化增强证券投资基金 基金合同》和在财务报表附注 7.4.4 所列示的中国证监会发布的有关规定及允许的基金行业实务操作编制。

#### 7.4.3 遵循企业会计准则及其他有关规定的声明

本基金 2013 年 9 月 27 日(基金合同生效日)至 2013 年 12 月 31 日止期间 财务报表符合企业会计准则的要求，真实、完整地反映了本基金 2013 年 12 月 31 日的财务状况以及 2013 年 9 月 27 日(基金合同生效日)至 2013 年 12 月 31 日止期间的经营成果和基金净值变动情况等有关信息。

#### 7.4.4 重要会计政策和会计估计

##### 7.4.4.1 会计年度

本基金会计年度为公历 1 月 1 日起至 12 月 31 日止。本期财务报表的实际编制期间为 2013 年 9 月 27 日(基金合同生效日)至 2013 年 12 月 31 日。

##### 7.4.4.2 记账本位币

本基金的记账本位币为人民币。

##### 7.4.4.3 金融资产和金融负债的分类

###### (1) 金融资产的分类

金融资产于初始确认时分类为：以公允价值计量且其变动计入当期损益的金

融资产、应收款项、可供出售金融资产及持有至到期投资。金融资产的分类取决于本基金对金融资产的持有意图和持有能力。本基金现无金融资产分类为可供出售金融资产及持有至到期投资。

本基金目前以交易目的持有的股票投资、债券投资和衍生工具(主要为权证投资)分类为以公允价值计量且其变动计入当期损益的金融资产。除衍生工具所产生的金融资产在资产负债表中以衍生金融资产列示外,以公允价值计量且其公允价值变动计入损益的金融资产在资产负债表中以交易性金融资产列示。

本基金持有的其他金融资产分类为应收款项,包括银行存款、买入返售金融资产和其他各类应收款项等。应收款项是指在活跃市场中没有报价、回收金额固定或可确定的非衍生金融资产。

## (2) 金融负债的分类

金融负债于初始确认时分类为:以公允价值计量且其变动计入当期损益的金融负债及其他金融负债。本基金目前暂无金融负债分类为以公允价值计量且其变动计入当期损益的金融负债。本基金持有的其他金融负债包括其他各类应付款项等。

### 7.4.4.4 金融资产和金融负债的初始确认、后续计量和终止确认

金融资产或金融负债于本基金成为金融工具合同的一方时,按公允价值在资产负债表内确认。以公允价值计量且其变动计入当期损益的金融资产,取得时发生的相关交易费用计入当期损益;对于支付的价款中包含的债券起息日或上次除息日至购买日止的利息,单独确认为应收项目。应收款项和其他金融负债的相关交易费用计入初始确认金额。

对于以公允价值计量且其变动计入当期损益的金融资产,按照公允价值进行后续计量;对于应收款项和其他金融负债采用实际利率法,以摊余成本进行后续计量。

金融资产满足下列条件之一的,予以终止确认:(1) 收取该金融资产现金流量的合同权利终止;(2) 该金融资产已转移,且本基金将金融资产所有权上几乎所有的风险和报酬转移给转入方;或者(3) 该金融资产已转移,虽然本基金既没有转移也没有保留金融资产所有权上几乎所有的风险和报酬,但是放弃了对该金融资产控制。

金融资产终止确认时,其账面价值与收到的对价的差额,计入当期损益。

当金融负债的现时义务全部或部分已经解除时,终止确认该金融负债或义务已解除的部分。终止确认部分的账面价值与支付的对价之间的差额,计入当期损益。

### 7.4.4.5 金融资产和金融负债的估值原则

本基金持有的股票投资、债券投资和衍生工具(主要为权证投资)按如下原则确定公允价值并进行估值:

(1) 存在活跃市场的金融工具按其估值日的市场交易价格确定公允价值;估值日无交易,但最近交易日后经济环境未发生重大变化且证券发行机构未发生影响证券价格的重大事件的,按最近交易日的市场交易价格确定公允价值。

(2) 存在活跃市场的金融工具,如估值日无交易且最近交易日后经济环境发



生了重大变化，参考类似投资品种的现行市价及重大变化等因素，调整最近交易市价以确定公允价值。

(3) 当金融工具不存在活跃市场，采用市场参与者普遍认同且被以往市场实际交易价格验证具有可靠性的估值技术确定公允价值。估值技术包括参考熟悉情况并自愿交易的各方最近进行的市场交易中使用的价格、参照实质上相同的其他金融工具的当前公允价值、现金流量折现法和期权定价模型等。采用估值技术时，尽可能最大程度使用市场参数，减少使用与本基金特定相关的参数。

#### **7.4.4.6 金融资产和金融负债的抵销**

本基金持有的资产和承担的负债基本为金融资产和金融负债。当本基金依法 1) 具有抵销已确认金额的法定权利且该种法定权利现在是可执行的；且 2) 交易双方准备按净额结算时，金融资产与金融负债按抵销后的净额在资产负债表中列示。

#### **7.4.4.7 实收基金**

实收基金为对外发行基金份额所募集的总金额在扣除损益平准金分摊部分后的余额。由于申购和赎回引起的实收基金变动分别于基金申购确认日及基金赎回确认日认列。上述申购和赎回分别包括基金转换所引起的转入基金的实收基金增加和转出基金的实收基金减少。

#### **7.4.4.8 损益平准金**

损益平准金包括已实现平准金和未实现平准金。已实现平准金指在申购或赎回基金份额时，申购或赎回款项中包含的按累计未分配的已实现损益占基金净值比例计算的金额。未实现平准金指在申购或赎回基金份额时，申购或赎回款项中包含的按累计未实现损益占基金净值比例计算的金额。损益平准金于基金申购确认日或基金赎回确认日认列，并于期末全额转入未分配利润/(累计亏损)。

#### **7.4.4.9 收入/(损失)的确认和计量**

股票投资在持有期间应取得的现金股利扣除由上市公司代扣代缴的个人所得税后的净额确认为投资收益。债券投资在持有期间应取得的按票面利率或者发行价计算的利息扣除在适用情况下由债券发行企业代扣代缴的个人所得税后的净额确认为利息收入。

以公允价值计量且其变动计入当期损益的金融资产在持有期间的公允价值变动确认为公允价值变动损益；于处置时，其处置价格与初始确认金额之间的差额确认为投资收益，其中包括从公允价值变动损益结转的公允价值累计变动额。

应收款项在持有期间确认的利息收入按实际利率法计算，实际利率法与直线法差异较小的则按直线法计算。

#### **7.4.4.10 费用的确认和计量**

本基金的管理人报酬、托管费和销售服务费在费用涵盖期间按基金合同约定的费率和计算方法逐日确认。

其他金融负债在持有期间确认的利息支出按实际利率法计算，实际利率法与直线法差异较小的则按直线法计算。

#### **7.4.4.11 基金的收益分配政策**

损益平准金包括已实现平准金和未实现平准金。已实现平准金指在申购或赎回基金份额时，申购或赎回款项中包含的按累计未分配的已实现损益占基金净值比例计算的金额。未实现平准金指在申购或赎回基金份额时，申购或赎回款项中包含的按累计未实现损益占基金净值比例计算的金额。损益平准金于基金申购确认日或基金赎回确认日认列，并于期末全额转入未分配利润/(累计亏损)。

#### **7.4.4.12 分部报告**

本基金以内部组织结构、管理要求、内部报告制度为依据确定经营分部，以经营分部为基础确定报告分部并披露分部信息。

经营分部是指本基金内同时满足下列条件的组成部分：(1) 该组成部分能够在日常活动中产生收入、发生费用；(2) 本基金的基金管理人能够定期评价该组成部分的经营成果，以决定向其配置资源、评价其业绩；(3) 本基金能够取得该组成部分的财务状况、经营成果和现金流量等有关会计信息。如果两个或多个经营分部具有相似的经济特征，并且满足一定条件的，则合并为一个经营分部。

本基金目前以一个单一的经营分部运作，不需要披露分部信息。

#### **7.4.4.13 其他重要的会计政策和会计估计**

根据本基金的估值原则和中国证监会允许的基金行业估值实务操作，本基金确定以下类别股票投资的公允价值时采用的估值方法及其关键假设如下：

对于证券交易所上市的股票，若出现重大事项停牌或交易不活跃(包括涨跌停时的交易不活跃)等情况，本基金根据中国证监会公告[2008]38号《关于进一步规范证券投资基金估值业务的指导意见》，根据具体情况采用《中国证券业协会基金估值工作小组关于停牌股票估值的参考方法》提供的指数收益法等估值技术进行估值。

### **7.4.5 会计政策和会计估计变更以及差错更正的说明**

#### **7.4.5.1 会计政策变更的说明**

本基金本报告期未发生会计政策变更。

#### **7.4.5.2 会计估计变更的说明**

本基金本报告期未发生会计估计变更。

#### **7.4.5.3 差错更正的说明**

本基金在本报告期间无须说明的会计差错更正。

### **7.4.6 税项**

根据财政部、国家税务总局财税[2002]128号《关于开放式证券投资基金有关税收问题的通知》、财税[2008]1号《关于企业所得税若干优惠政策的通知》、财税[2012]85号《关于实施上市公司股息红利差别化个人所得税政策有关问题的通知》及其他相关财税法规和实务操作，主要税项列示如下：

(1) 以发行基金方式募集资金不属于营业税征收范围，不征收营业税。基金买卖股票、债券的差价收入不予征收营业税。

(2) 对基金从证券市场中取得的收入，包括买卖股票、债券的差价收入，股权的股息、红利收入，债券的利息收入及其他收入，暂不征收企业所得税。



(3) 对基金取得的企业债券利息收入，由发行债券的企业在向基金支付利息时代扣代缴 20% 的个人所得税。自 2013 年 1 月 1 日起，对基金从上市公司取得的股息红利所得，持股期限在 1 个月以内(含 1 个月)的，其股息红利所得全额计入应纳税所得额；持股期限在 1 个月以上至 1 年(含 1 年)的，暂减按 50% 计入应纳税所得额；持股期限超过 1 年的，暂减按 25% 计入应纳税所得额。对基金持有的上市公司限售股，解禁后取得的股息、红利收入，按照上述规定计算纳税，持股时间自解禁日起计算；解禁前取得的股息、红利收入继续暂减按 50% 计入应纳税所得额。上述所得统一适用 20% 的税率计征个人所得税。

(4) 基金卖出股票按 0.1% 的税率缴纳股票交易印花税，买入股票不征收股票交易印花税。

#### 7.4.7 重要财务报表项目的说明

##### 7.4.7.1 银行存款

单位：人民币元

项目	本期末 2013 年 12 月 31 日
活期存款	9,425,008.76
定期存款	-
其他存款	-
合计	9,425,008.76

##### 7.4.7.2 交易性金融资产

单位：人民币元

项目	本期末 2013 年 12 月 31 日		
	成本	公允价值	公允价值变动
股票	194,011,223.82	189,020,521.18	-4,990,702.64
债券	交易所市场	-	-
	银行间市场	-	-
	合计	-	-
资产支持证券	-	-	-
基金	-	-	-
其他	-	-	-
合计	194,011,223.82	189,020,521.18	-4,990,702.64

##### 7.4.7.3 衍生金融资产/负债

无余额。

##### 7.4.7.4 买入返售金融资产

无余额。

#### 7.4.7.5 应收利息

单位：人民币元

项目	本期末 2013年12月31日
应收活期存款利息	4,344.22
应收定期存款利息	-
应收其他存款利息	-
应收结算备付金利息	565.50
应收债券利息	-
应收买入返售证券利息	-
应收申购款利息	3.99
其他	166.30
合计	5,080.01

#### 7.4.7.6 其他资产

无余额。

#### 7.4.7.7 应付交易费用

单位：人民币元

项目	本期末 2013年12月31日
交易所市场应付交易费用	338,937.23
银行间市场应付交易费用	-
合计	338,937.23

#### 7.4.7.8 其他负债

单位：人民币元

项目	本期末 2013年12月31日
应付赎回费	1,249.57
预提费用	176,000.00
应付指数使用费	50,000.00
合计	227,249.57

#### 7.4.7.9 实收基金

##### 华安沪深 300 增强 A

金额单位：人民币元

项目	本期 2013年9月27日（基金合同生效日）至2013年12月31日	
	基金份额	账面金额
基金合同生效日	36,175,885.32	36,175,885.32
本期申购	1,195,894.26	1,195,894.26
本期赎回（以“-”号填列）	-19,729,149.64	-19,729,149.64
本期末	17,642,629.94	17,642,629.94

**华安沪深 300 增强 C**

金额单位：人民币元

项目	本期 2013年9月27日（基金合同生效日）至2013年12月31日	
	基金份额	账面金额
基金合同生效日	515,917,432.89	515,917,432.89
本期申购	5,533,272.83	5,533,272.83
本期赎回（以“-”号填列）	-334,689,780.62	-334,689,780.62
本期末	186,760,925.10	186,760,925.10

注：1. 本基金自 2012 年 9 月 2 日至 2012 年 9 月 25 日止期间公开发售，共募集有效净认购资金 552,000,462.87 元。根据《华安沪深 300 量化增强证券投资基金基金合同》的规定，本基金设立募集期内认购资金产生的利息收入 92,855.34 元，在本基金成立后，折算为 92,855.34 份基金份额，划入基金份额持有人账户。

2. 根据《华安沪深 300 量化增强证券投资基金基金合同》的相关规定，本基金于 2013 年 9 月 27 日(基金合同生效日)至 2013 年 11 月 17 日止期间暂不向投资人开放基金交易。申购、赎回及转换交易自 2013 年 11 月 18 日起开始办理。

**7.4.7.10 未分配利润**
**华安沪深 300 增强 A**

单位：人民币元

项目	已实现部分	未实现部分	未分配利润合计
基金合同生效日	-	-	-
本期利润	99,580.23	-411,561.96	-311,981.73
本期基金份额交易产生的变动数	-20,278.33	-161,384.73	-181,663.06
其中：基金申购款	4,483.18	-12,768.38	-8,285.20
基金赎回款	-24,761.51	-148,616.35	-173,377.86
本期已分配利润	-	-	-

本期末	79,301.90	-572,946.69	-493,644.79
-----	-----------	-------------	-------------

**华安沪深 300 增强 C**

单位：人民币元

项目	已实现部分	未实现部分	未分配利润合计
基金合同生效日	-	-	-
本期利润	207,688.26	-4,579,140.68	-4,371,452.42
本期基金份额交易产生的变动数	251,563.83	-1,475,548.20	-1,223,984.37
其中：基金申购款	8,703.15	-70,361.06	-61,657.91
基金赎回款	242,860.68	-1,405,187.14	-1,162,326.46
本期已分配利润	-	-	-
本期末	459,252.09	-6,054,688.88	-5,595,436.79

**7.4.7.11 存款利息收入**

单位：人民币元

项目	本期
	2013年9月27日（基金合同生效日）至2013年12月31日
活期存款利息收入	413,913.42
定期存款利息收入	-
其他存款利息收入	-
结算备付金利息收入	29,039.35
其他	797.59
合计	443,750.36

**7.4.7.12 股票投资收益**

单位：人民币元

项目	本期
	2013年9月27日（基金合同生效日）至2013年12月31日
卖出股票成交总额	461,382,111.26
减：卖出股票成本总额	459,686,885.82
买卖股票差价收入	1,695,225.44

**7.4.7.13 基金投资收益**

单位：人民币元

项目	本期
	2013年9月27日(基金合同生效日)至2013年12月31日
卖出基金成交总额	7,167,491.50
减：卖出基金成本总额	7,211,502.40

买卖基金差价收入	-44,010.90
----------	------------

#### 7.4.7.14 债券投资收益

单位：人民币元

项目	本期
	2013年9月27日（基金合同生效日）至2013年12月31日
卖出债券（债转股及债券到期兑付）成交总额	890,766.30
减：卖出债券（债转股及债券到期兑付）成本总额	839,000.00
减：应收利息总额	264.80
债券投资收益	51,501.50

#### 7.4.7.15 衍生工具收益

无。

#### 7.4.7.16 股利收益

单位：人民币元

项目	本期
	2013年9月27日（基金合同生效日）至2013年12月31日
股票投资产生的股利收益	26,732.02
基金投资产生的股利收益	-
合计	26,732.02

#### 7.4.7.17 公允价值变动收益

单位：人民币元

项目名称	本期
	2013年9月27日（基金合同生效日）至2013年12月31日
1.交易性金融资产	-4,990,702.64
——股票投资	-4,990,702.64
——债券投资	-
——资产支持证券投资	-
——基金投资	-
2.衍生工具	-
——权证投资	-
3.其他	-
合计	-4,990,702.64

#### 7.4.7.18 其他收入

单位：人民币元

项目	本期
	2013年9月27日（基金合同生效日）至2013年12月31日
基金赎回费收入	23,895.89
其他	45,415.24
基金转换费收入	982.53
合计	70,293.66

注：1. 本基金的赎回费率按持有期间递减不低于赎回费总额的 25% 归入基金资产。

2. 本基金的转换费由申购补差费和转出基金的赎回费两部分构成，其中不低于转出基金的赎回费的 25% 归入转出基金的基金资产。

#### 7.4.7.19 交易费用

单位：人民币元

项目	本期
	2013年9月27日（基金合同生效日）至2013年12月31日
交易所市场交易费用	941,545.61
银行间市场交易费用	-
合计	941,545.61

#### 7.4.7.20 其他费用

单位：人民币元

项目	本期
	2013年9月27日（基金合同生效日）至2013年12月31日
审计费用	56,000.00
信息披露费	120,000.00
银行划款手续费	1,243.98
指数使用费	50,000.00
其他	900.00
合计	228,143.98

注：根据《华安沪深 300 量化增强证券投资基金基金合同》及本基金的基金管理人与中证指数有限公司签署的指数使用许可协议，本基金的指数许可使用费从基金财产中列支，收取标准为每年本基金的资产净值的 0.016%，收取下限为每季 5 万元，逐日累计，每季支付一次。基金合同生效之日所在季度的指数使用费，按实际计提金额收取，不设下限。计算方法如下：

日指数许可使用费 = 前一日基金资产净值 × 0.016% / 当年天数。

#### 7.4.8 或有事项、资产负债表日后事项的说明

#### 7.4.8.1 或有事项

截至资产负债表日，本基金并无须作披露的或有事项。

#### 7.4.8.2 资产负债表日后事项

截至本财务报表报出日，本基金并无须作披露的资产负债表日后事项。

#### 7.4.9 关联方关系

关联方名称	与本基金的关系
华安基金管理有限公司(“华安基金公司”)	基金管理人、基金销售机构
兴业银行股份有限公司(“兴业银行”)	基金托管人、基金代销机构
上海国际信托有限公司	基金管理人的股东
上海电气(集团)总公司	基金管理人的股东
上海工业投资(集团)有限公司	基金管理人的股东
上海锦江国际投资管理有限公司	基金管理人的股东
国泰君安投资管理股份有限公司	基金管理人的股东

注：下述关联交易均在正常业务范围内按一般商业条款订立。

#### 7.4.10 本报告期及上年度可比期间的关联方交易

##### 7.4.10.1 通过关联方交易单元进行的交易

##### 7.4.10.1.1 股票交易

无。

##### 7.4.10.1.2 权证交易

无。

##### 7.4.10.1.3 应支付关联方的佣金

无。

##### 7.4.10.2 关联方报酬

##### 7.4.10.2.1 基金管理费

单位：人民币元

项目	本期
	2013年9月27日（基金合同生效日）至 2013年12月31日
当期发生的基金应支付的管理费	1,092,293.24
其中：支付销售机构的客户维护费	432,024.82

注：支付基金管理人 华安基金公司 的管理人报酬按前一日基金资产净值 1.0%的年费率计提，逐日累计至每月月底，按月支付。其计算公式为：

日管理人报酬=前一日基金资产净值×1.0%/当年天数。

##### 7.4.10.2.2 基金托管费

单位：人民币元

项目	本期
	2013年9月27日（基金合同生效日）至 2013年12月31日
当期发生的基金应支付的托管费	163,843.95

注：支付基金托管人 兴业银行 的托管费按前一日基金资产净值 0.15% 的年费率计提，逐日累计至每月月底，按月支付。其计算公式为：

日托管费 = 前一日基金资产净值 × 0.15% / 当年天数。

#### 7.4.10.2.3 销售服务费

单位：人民币元

获得销售服务费的 各关联方名称	本期		
	2013年9月27日（基金合同生效日）至2013年12月31日		
	当期发生的基金应支付的销售服务费		
	华安沪深 300 增强 A	华安沪深 300 增强 C	合计
华安基金公司	-	958.63	958.63
兴业银行	-	404,482.66	404,482.66
合计	-	405,441.29	405,441.29

注：支付基金销售机构的销售服务费按前一日基金资产净值的约定年费率计提，逐日累计至每月月底，按月支付给华安基金公司，再由 华安基金公司计算并支付给各基金销售机构。A 类基金份额不收取销售服务费，C 类基金份额约定的销售服务费年费率为 0.4%。销售服务费的计算公式为：

日销售服务费 = 前一日基金资产净值 × 约定年费率 / 当年天数。

#### 7.4.10.3 与关联方进行银行间同业市场的债券(含回购)交易

无。

#### 7.4.10.4 各关联方投资本基金的情况

##### 7.4.10.4.1 报告期内基金管理人运用固有资金投资本基金的情况

无。

##### 7.4.10.4.2 报告期末除基金管理人之外的其他关联方投资本基金的情况

无。

#### 7.4.10.5 由关联方保管的银行存款余额及当期产生的利息收入

单位：人民币元

关联方名称	本期	
	2013年9月27日（基金合同生效日）至2013年12月31日	
	期末余额	当期利息收入



兴业银行	9,425,008.76	413,913.42
------	--------------	------------

注：本基金的银行存款由基金托管人兴业银行保管，按银行同业利率计息。

#### 7.4.10.6 本基金在承销期内参与关联方承销证券的情况

无。

#### 7.4.10.7 其他关联交易事项的说明

无。

#### 7.4.11 利润分配情况

无。

#### 7.4.12 期末（2013 年 12 月 31 日）本基金持有的流通受限证券

##### 7.4.12.1 因认购新发/增发证券而于期末持有的流通受限证券

无。

##### 7.4.12.2 期末持有的暂时停牌等流通受限股票

金额单位：人民币元

股票代码	股票名称	停牌日期	停牌原因	期末 估值单价	复牌日期	复牌 开盘单价	数量（股）	期末 成本总额	期末 估值总额	备注
000562	宏源证券	2013-10-30	公告重大 事项	8.22	未知	未知	291,288	2,419,286.24	2,394,387.36	-
000625	长安汽车	2013-12-31	公告重大 事项	11.45	2014-01-03	11.72	25,235	287,507.23	288,940.75	-

注：本基金截至 2013 年 12 月 31 日止持有以上因公布的重大事项可能产生重大影响而被暂时停牌的股票，该类股票将在所公布事项的重大影响消除后，经交易所批准复牌。

##### 7.4.12.3 期末债券正回购交易中作为抵押的债券

###### 7.4.12.3.1 银行间市场债券正回购

截至报告期末 2013 年 12 月 31 日止，本基金无银行间市场债券正回购交易中作为抵押的债券。

###### 7.4.12.3.2 交易所市场债券正回购

截至报告期末 2013 年 12 月 31 日止，本基金无交易所市场债券正回购交易中作为抵押的债券。

#### 7.4.13 金融工具风险及管理

##### 7.4.13.1 风险管理政策和组织架构

本基金为股票型基金，属于较高风险、较高预期收益的基金品种，其风险和预期收益高于货币市场基金、债券型基金和混合型基金。本基金在日常经营活动中面临的与这些金融工具相关的风险主要包括信用风险、流动性风险及市场风险。本基金为增强型股票指数基金，通过数量化的方法进行积极的指数组合管理与风险控制，力争实现超越标的指数的投资收益，谋求基金资产的长期增值。

本基金的基金管理人奉行全面风险管理体系的建设,建立了以风险控制委员会为核心的、由督察长、风险控制委员会、监察稽核部、风险管理部等相关业务部门构成的风险管理架构体系。本基金的基金管理人在董事会下设立风险管理委员会,负责制定风险管理的宏观政策,审议通过风险控制的总体措施等;在管理层层面设立风险控制委员会,讨论和制定公司日常经营过程中风险防范和控制措施;在业务操作层面风险管理职责主要由监察稽核部和风险管理部负责,协调并与各部门合作完成运作风险管理和投资风险、绩效评估等。监察稽核部对公司执行总裁负责,并由督察长分管。风险管理部向分管副总裁和总裁汇报工作。

本基金的基金管理人对于金融工具的风险管理方法主要是通过定性分析和定量分析的方法去估测各种风险产生的可能损失。从定性分析的角度出发,判断风险损失的严重程度和出现同类风险损失的频度。从定量分析的角度出发,根据本基金的投资目标,结合基金资产所运用金融工具,通过特定的风险量化指标、模型,形成常规的量化报告,确定风险损失的限度和相应置信程度,及时可靠地对各种风险进行监督、检查和评估,并通过相应决策,将风险控制在可承受的范围内。

#### 7.4.13.2 信用风险

信用风险是指基金在交易过程中因交易对手未履行合约责任,或者基金所投资证券之发行人出现违约、拒绝支付到期本息等情况,导致基金资产损失和收益变化的风险。

本基金的基金管理人在交易前对交易对手的资信状况进行了充分的评估。本基金的银行存款存放在本基金的托管行兴业银行,与该银行存款相关的信用风险不重大。本基金在交易所进行的交易均以中国证券登记结算有限责任公司为交易对手完成证券交收和款项清算,违约风险可能性很小;在银行间同业市场进行交易前均对交易对手进行信用评估并对证券交割方式进行限制以控制相应的信用风险。

本基金的基金管理人建立了信用风险管理流程,通过对投资品种信用等级评估来控制证券发行人的信用风险,且通过分散化投资以分散信用风险。

于 2013 年 12 月 31 日,本基金未持有信用类债券。

#### 7.4.13.3 流动性风险

流动性风险是指基金在履行与金融负债有关的义务时遇到资金短缺的风险。本基金的流动性风险一方面来自于基金份额持有人可随时要求赎回其持有的基金份额,另一方面来自于投资品种所处的交易市场不活跃而带来的变现困难或因投资集中而无法在市场出现剧烈波动的情况下以合理的价格变现。

针对兑付赎回资金的流动性风险,本基金的基金管理人每日对本基金的申购赎回情况进行严密监控并预测流动性需求,保持基金投资组合中的可用现金头寸与之相匹配。本基金的基金管理人在基金合同中设计了巨额赎回条款,约定在非常情况下赎回申请的处理方式,控制因开放申购赎回模式带来的流动性风险,有效保障基金持有人利益。

针对投资品种变现的流动性风险,本基金的基金管理人通过独立的风险管理部门设定流动性比例要求,对流动性指标进行持续的监测和分析,包括组合持仓集中度指标、组合在短时间内变现能力的综合指标、组合中变现能力较差的投资

品种比例以及流通受限制的投资品种比例等。本基金投资于一家公司发行的股票市值不超过基金资产净值的 10%，且本基金与由本基金的基金管理人管理的其他基金共同持有一家公司的证券不得超过该证券的 10%。本基金所持证券均在证券交易所上市，因此除附注 7.4.12 中列示的部分基金资产流通暂时受限制不能自由转让的情况外，其余均能以合理价格适时变现。

于 2013 年 12 月 31 日，本基金所承担的全部金融负债的合同约定到期日均为一个月以内且不计息，可赎回基金份额净值(所有者权益)无固定到期日且不计息，因此账面余额即为未折现的合约到期现金流量。

#### 7.4.13.4 市场风险

市场风险是指基金所持金融工具的公允价值或未来现金流量因所处市场各类价格因素的变动而发生波动的风险，包括利率风险、外汇风险和其他价格风险。

##### 7.4.13.4.1 利率风险

利率风险是指金融工具的公允价值或现金流量受市场利率变动而发生波动的风险。利率敏感性金融工具均面临由于市场利率上升而导致公允价值下降的风险，其中浮动利率类金融工具还面临每个付息期间结束根据市场利率重新定价时对于未来现金流影响的风险。

本基金的基金管理人定期对本基金面临的利率敏感性缺口进行监控，并通过调整投资组合的久期等方法对上述利率风险进行管理。

本基金持有及承担的大部分金融资产和金融负债不计息，因此本基金的收入及经营活动的现金流量在很大程度上独立于市场利率变化。本基金持有的利率敏感性资产主要为银行存款、结算备付金及存出保证金等。

##### 7.4.13.4.1.1 利率风险敞口

单位：人民币元

本期末 2013 年 12 月 31 日	1 年以内	1-5 年	5 年以上	不计息	合计
资产					
银行存款	9,425,008.76	-	-	-	9,425,008.76
结算备付金	1,256,581.35	-	-	-	1,256,581.35
存出保证金	369,546.21	-	-	-	369,546.21
交易性金融资产	-	-	-	189,020,521.18	189,020,521.18
应收利息	-	-	-	5,080.01	5,080.01
应收申购款	2,494.04	-	-	79,527.73	82,021.77
资产总计	11,053,630.36	-	-	189,105,128.92	200,158,759.28
负债					
应付赎回款	-	-	-	991,341.49	991,341.49
应付管理人报酬	-	-	-	189,348.87	189,348.87

应付托管费	-	-	-	28,402.32	28,402.32
应付销售服务费	-	-	-	69,006.34	69,006.34
应付交易费用	-	-	-	338,937.23	338,937.23
其他负债	-	-	-	227,249.57	227,249.57
负债总计	-	-	-	1,844,285.82	1,844,285.82
利率敏感度缺口	11,053,630.36	-	-	187,260,843.10	198,314,473.46

注：表中所示为本基金资产及负债的账面价值，并按照合约规定的利率重新定价日或到期日孰早者予以分类。

#### 7.4.13.4.1.2 利率风险的敏感性分析

于 2013 年 12 月 31 日，本基金未持有交易性债券投资，因此市场利率的变动对于本基金资产净值无重大影响。

#### 7.4.13.4.2 外汇风险

外汇风险是指金融工具的公允价值或未来现金流量因外汇汇率变动而发生波动的风险。本基金的所有资产及负债以人民币计价，因此无重大外汇风险。

#### 7.4.13.4.3 其他价格风险

其他价格风险是指基金所持金融工具的公允价值或未来现金流量因除市场利率和外汇汇率以外的市场价格因素变动而发生波动的风险。本基金主要投资于证券交易所上市或银行间同业市场交易的股票和债券，所面临的其他价格风险来源于单个证券发行主体自身经营情况或特殊事项的影响，也可能来源于证券市场整体波动的影响。

本基金为增强型指数产品，在标的指数成分股权重的基础上根据量化模型对行业配置及个股权重等进行主动调整，力争在控制跟踪误差的基础上获取超越标的指数的投资收益。在多因子量化增强模型和风险监控模型分析的基础上，根据预期收益、风险预算和交易成本的水平，采用成熟的优化软件对股票投资组合进行优化。本基金的基金管理人定期结合宏观及微观环境的变化，对投资策略、资产配置、投资组合进行修正，来主动应对可能发生的市场价格风险。

本基金通过投资组合的分散化降低其他价格风险。本基金投资于股票的比例不低于基金资产的 90%，其中沪深 300 指数成份股和备选成份股的投资比例不低于非现金基金资产的 80%；投资于权证的比例不得超过基金资产净值的 3%。此外，本基金的基金管理人每日对本基金所持有的证券价格实施监控，定期运用多种定量方法对基金进行风险度量，包括 VaR(Value at Risk)指标等来测试本基金面临的潜在价格风险，及时可靠地对风险进行跟踪和控制。

#### 7.4.13.4.3.1 其他价格风险敞口

金额单位：人民币元

项目	本期末 2013 年 12 月 31 日	
	公允价值	占基金资产净值比例 (%)

交易性金融资产-股票投资	189,020,521.18	95.31
衍生金融资产-权证投资	-	-
其他	-	-
合计	189,020,521.18	95.31

#### 7.4.13.4.3.2 其他价格风险的敏感性分析

于 2013 年 12 月 31 日，本基金运行期间不足一年，尚不存在足够的经验数据，因此无法对本基金资产净值对于市场价格风险的敏感性作定量分析。

#### 7.4.14 有助于理解和分析会计报表需要说明的其他事项

##### (1) 公允价值

##### (a) 不以公允价值计量的金融工具

不以公允价值计量的金融资产和负债主要包括应收款项和其他金融负债，其账面价值与公允价值相差很小。

##### (b) 以公允价值计量的金融工具

##### (i) 金融工具公允价值计量的方法

根据在公允价值计量中对计量整体具有重大意义的最低层级的输入值，公允价值层级可分为：

第一层级：相同资产或负债在活跃市场上(未经调整)的报价。

第二层级：直接(比如取自价格)或间接(比如根据价格推算的)可观察到的、除第一层级中的市场报价以外的资产或负债的输入值。

第三层级：以可观察到的市场数据以外的变量为基础确定的资产或负债的输入值(不可观察输入值)。

##### (ii) 各层级金融工具公允价值

于 2013 年 12 月 31 日，本基金持有的以公允价值计量的金融工具中属于第一层级的余额为 186,337,193.07 元，属于第二层级余额为 2,683,328.11 元，无属于第三层级的余额。

##### (iii) 公允价值所属层级间的重大变动

对于证券交易所上市的股票和债券，若出现重大事项停牌、交易不活跃(包括涨跌停时的交易不活跃)、或属于非公开发行等情况，本基金不会于停牌日至交易恢复活跃日期间、交易不活跃期间及限售期间将相关股票和债券的公允价值列入第一层级；并根据估值调整中采用的不可观察输入值对于公允价值的影响程度，确定相关股票和债券公允价值应属第二层级还是第三层级。

##### (iv) 第三层级公允价值余额和本期变动金额

无。

(2) 除公允价值外，截至资产负债表日本基金无需要说明的其他重要事项。



## § 8 投资组合报告

### 8.1 期末基金资产组合情况

金额单位：人民币元

序号	项目	金额	占基金总资产的比例 (%)
1	权益投资	189,020,521.18	94.44
	其中：股票	189,020,521.18	94.44
2	固定收益投资	-	-
	其中：债券	-	-
	资产支持证券	-	-
3	金融衍生品投资	-	-
4	买入返售金融资产	-	-
	其中：买断式回购的买入返售金融资产	-	-
5	银行存款和结算备付金合计	10,681,590.11	5.34
6	其他各项资产	456,647.99	0.23
7	合计	200,158,759.28	100.00

### 8.2 期末按行业分类的股票投资组合

金额单位：人民币元

代码	行业类别	公允价值	占基金资产净值比例 (%)
A	农、林、牧、渔业	-	-
B	采矿业	11,781,425.26	5.94
C	制造业	71,042,713.92	35.82
D	电力、热力、燃气及水生产和供应业	6,488,153.52	3.27
E	建筑业	9,661,466.88	4.87
F	批发和零售业	6,747,204.34	3.40
G	交通运输、仓储和邮政业	3,948,831.82	1.99
H	住宿和餐饮业	-	-
I	信息传输、软件和信息技术服务业	1,121,040.43	0.57
J	金融业	67,350,307.82	33.96
K	房地产业	7,734,945.19	3.90
L	租赁和商务服务业	721,066.00	0.36

M	科学研究和技术服务业	-	-
N	水利、环境和公共设施管理业	839,626.00	0.42
O	居民服务、修理和其他服务业	-	-
P	教育	-	-
Q	卫生和社会工作	-	-
R	文化、体育和娱乐业	1,583,740.00	0.80
S	综合	-	-
	合计	189,020,521.18	95.31

### 8.3 期末按公允价值占基金资产净值比例大小排序的所有股票投资明细

金额单位：人民币元

序号	股票代码	股票名称	数量（股）	公允价值	占基金资产净值比例（%）
1	600036	招商银行	645,635	7,030,965.15	3.55
2	600016	民生银行	850,015	6,562,115.80	3.31
3	601318	中国平安	138,400	5,775,432.00	2.91
4	600000	浦发银行	481,600	4,541,488.00	2.29
5	600030	中信证券	325,775	4,153,631.25	2.09
6	000651	格力电器	121,572	3,970,541.52	2.00
7	600837	海通证券	313,696	3,551,038.72	1.79
8	601328	交通银行	921,500	3,538,560.00	1.78
9	601088	中国神华	210,217	3,325,632.94	1.68
10	600519	贵州茅台	25,350	3,254,433.00	1.64
11	601668	中国建筑	988,200	3,102,948.00	1.56
12	600104	上汽集团	219,319	3,101,170.66	1.56
13	601818	光大银行	1,110,200	2,953,132.00	1.49
14	601601	中国太保	157,286	2,914,509.58	1.47
15	000001	平安银行	237,810	2,913,172.50	1.47
16	600015	华夏银行	320,985	2,750,841.45	1.39
17	600585	海螺水泥	156,329	2,651,339.84	1.34
18	600999	招商证券	199,276	2,526,819.68	1.27
19	000562	宏源证券	291,288	2,394,387.36	1.21

20	601688	华泰证券	260,234	2,331,696.64	1.18
21	600518	康美药业	125,400	2,257,200.00	1.14
22	601006	大秦铁路	285,938	2,113,081.82	1.07
23	600019	宝钢股份	514,990	2,106,309.10	1.06
24	600048	保利地产	251,833	2,077,622.25	1.05
25	600028	中国石化	455,100	2,038,848.00	1.03
26	000338	潍柴动力	104,748	1,990,212.00	1.00
27	601299	中国北车	390,900	1,923,228.00	0.97
28	000568	泸州老窖	95,160	1,916,522.40	0.97
29	600352	浙江龙盛	144,786	1,914,070.92	0.97
30	601628	中国人寿	125,151	1,893,534.63	0.95
31	601009	南京银行	231,000	1,868,790.00	0.94
32	601633	长城汽车	45,138	1,858,331.46	0.94
33	000876	新希望	128,375	1,839,613.75	0.93
34	600886	国投电力	467,312	1,836,536.16	0.93
35	600221	海南航空	917,875	1,835,750.00	0.93
36	600372	中航电子	74,726	1,782,962.36	0.90
37	600362	江西铜业	125,079	1,773,620.22	0.89
38	600642	申能股份	387,500	1,763,125.00	0.89
39	000002	万科A	213,790	1,716,733.70	0.87
40	600010	包钢股份	398,300	1,716,673.00	0.87
41	601169	北京银行	219,728	1,650,157.28	0.83
42	600252	中恒集团	117,061	1,596,712.04	0.81
43	002304	洋河股份	38,944	1,589,694.08	0.80
44	600348	阳泉煤业	222,600	1,571,556.00	0.79
45	002081	金螳螂	70,696	1,553,898.08	0.78
46	601939	建设银行	372,300	1,541,322.00	0.78
47	601669	中国水电	487,800	1,497,546.00	0.76
48	601098	中南传媒	136,000	1,494,640.00	0.75
49	600690	青岛海尔	76,232	1,486,524.00	0.75
50	600549	厦门钨业	61,095	1,468,723.80	0.74



51	603993	洛阳钼业	225,158	1,461,275.42	0.74
52	000157	中联重科	263,700	1,437,165.00	0.72
53	600271	航天信息	70,795	1,427,935.15	0.72
54	600153	建发股份	199,139	1,423,843.85	0.72
55	600795	国电电力	602,900	1,416,815.00	0.71
56	000024	招商地产	64,914	1,348,912.92	0.68
57	600655	豫园商城	171,500	1,330,840.00	0.67
58	600887	伊利股份	34,000	1,328,720.00	0.67
59	000686	东北证券	82,900	1,311,478.00	0.66
60	600535	天士力	29,687	1,273,275.43	0.64
61	601377	兴业证券	132,857	1,256,827.22	0.63
62	600694	大商股份	42,936	1,239,991.68	0.63
63	000623	吉林敖东	68,500	1,216,560.00	0.61
64	601398	工商银行	333,500	1,193,930.00	0.60
65	600660	福耀玻璃	143,600	1,190,444.00	0.60
66	600309	万华化学	57,500	1,190,250.00	0.60
67	601390	中国中铁	418,800	1,122,384.00	0.57
68	601186	中国铁建	236,400	1,108,716.00	0.56
69	000800	一汽轿车	89,893	1,069,726.70	0.54
70	002450	康得新	42,108	1,023,224.40	0.52
71	000725	京东方 A	473,900	1,018,885.00	0.51
72	600664	哈药股份	164,700	1,009,611.00	0.51
73	002146	荣盛发展	98,387	983,870.00	0.50
74	601288	农业银行	393,300	975,384.00	0.49
75	600859	王府井	53,486	971,305.76	0.49
76	601989	中国重工	167,900	941,919.00	0.47
77	000402	金融街	179,600	939,308.00	0.47
78	600875	东方电气	69,232	870,246.24	0.44
79	600315	上海家化	20,588	869,431.24	0.44
80	002051	中工国际	42,587	868,774.80	0.44
81	600674	川投能源	75,196	839,187.36	0.42

82	601933	永辉超市	61,645	819,262.05	0.41
83	000581	威孚高科	25,294	779,055.20	0.39
84	600436	片仔癀	8,053	759,478.43	0.38
85	600177	雅戈尔	100,157	751,177.50	0.38
86	002422	科伦药业	15,983	733,459.87	0.37
87	002344	海宁皮城	34,700	721,066.00	0.36
88	000069	华侨城 A	135,800	719,740.00	0.36
89	600066	宇通客车	40,935	718,818.60	0.36
90	000425	徐工机械	92,459	703,612.99	0.35
91	600489	中金黄金	81,618	697,833.90	0.35
92	600403	大有能源	95,600	680,672.00	0.34
93	600637	百视通	18,334	677,807.98	0.34
94	600583	海油工程	84,900	658,824.00	0.33
95	000629	攀钢钒钛	298,200	638,148.00	0.32
96	600498	烽火通信	41,049	632,154.60	0.32
97	601336	新华保险	27,562	630,618.56	0.32
98	600811	东方集团	100,000	629,000.00	0.32
99	000858	五粮液	37,711	590,554.26	0.30
100	600383	金地集团	87,374	583,658.32	0.29
101	600332	白云山	20,400	564,264.00	0.28
102	000400	许继电气	17,999	559,588.91	0.28
103	002353	杰瑞股份	7,000	555,590.00	0.28
104	000422	湖北宜化	82,400	516,648.00	0.26
105	600705	中航投资	29,700	504,306.00	0.25
106	601998	中信银行	130,000	503,100.00	0.25
107	000012	南玻 A	57,925	471,509.50	0.24
108	002415	海康威视	18,600	427,428.00	0.22
109	601117	中国化学	50,900	407,200.00	0.21
110	600597	光明乳业	18,100	401,820.00	0.20
111	002230	科大讯飞	8,117	388,398.45	0.20
112	000333	美的集团	7,500	375,000.00	0.19

113	600079	人福医药	12,900	365,715.00	0.18
114	000536	华映科技	13,500	364,365.00	0.18
115	000423	东阿阿胶	9,000	356,040.00	0.18
116	002155	辰州矿业	40,800	321,912.00	0.16
117	600741	华域汽车	30,000	304,200.00	0.15
118	600062	华润双鹤	13,500	301,995.00	0.15
119	601231	环旭电子	14,314	301,309.70	0.15
120	000100	TCL 集团	127,300	296,609.00	0.15
121	000625	长安汽车	25,235	288,940.75	0.15
122	000768	中航飞机	29,326	279,770.04	0.14
123	600008	首创股份	40,000	270,400.00	0.14
124	600316	洪都航空	14,400	250,272.00	0.13
125	002635	安洁科技	6,900	247,020.00	0.12
126	601369	陕鼓动力	37,100	246,715.00	0.12
127	002106	莱宝高科	20,000	231,000.00	0.12
128	600893	航空动力	11,700	223,821.00	0.11
129	002129	中环股份	11,100	206,238.00	0.10
130	002294	信立泰	5,700	196,080.00	0.10
131	002570	贝因美	6,300	193,410.00	0.10
132	600546	山煤国际	36,800	182,160.00	0.09
133	600971	恒源煤电	25,500	181,815.00	0.09
134	000598	兴蓉投资	30,600	176,256.00	0.09
135	600216	浙江医药	16,436	171,756.20	0.09
136	000831	五矿稀土	7,040	155,232.00	0.08
137	002024	苏宁云商	16,700	150,801.00	0.08
138	000826	桑德环境	3,445	119,886.00	0.06
139	600160	巨化股份	21,190	113,790.30	0.06
140	600011	华能国际	21,900	110,814.00	0.06
141	601168	西部矿业	20,200	108,878.00	0.05
142	000703	恒逸石化	12,937	96,768.76	0.05
143	600123	兰花科创	9,000	96,030.00	0.05

144	600516	方大炭素	12,400	94,364.00	0.05
145	000793	华闻传媒	7,500	89,100.00	0.04
146	000656	金科股份	10,500	84,840.00	0.04
147	002142	宁波银行	9,000	83,070.00	0.04
148	601717	郑煤机	12,200	76,250.00	0.04
149	600863	内蒙华电	22,000	75,020.00	0.04
150	600809	山西汾酒	3,378	65,195.40	0.03
151	600804	鹏博士	3,900	54,834.00	0.03
152	002281	光迅科技	280	10,421.60	0.01

#### 8.4 报告期内股票投资组合的重大变动

##### 8.4.1 累计买入金额超出期末基金资产净值 2%或前 20 名的股票明细

金额单位：人民币元

序号	股票代码	股票名称	本期累计买入金额	占期末基金资产净值比例 (%)
1	600016	民生银行	24,306,817.86	12.26
2	600036	招商银行	20,936,950.87	10.56
3	600000	浦发银行	9,955,062.50	5.02
4	601668	中国建筑	9,072,259.29	4.57
5	601318	中国平安	8,937,468.94	4.51
6	600837	海通证券	8,453,491.68	4.26
7	601818	光大银行	7,741,134.00	3.90
8	601288	农业银行	7,676,490.00	3.87
9	601398	工商银行	7,673,092.00	3.87
10	600030	中信证券	7,666,939.42	3.87
11	601169	北京银行	7,242,436.31	3.65
12	601088	中国神华	7,162,331.54	3.61
13	600015	华夏银行	6,981,760.05	3.52
14	601328	交通银行	6,954,199.00	3.51
15	000858	五粮液	6,802,888.13	3.43
16	002415	海康威视	6,670,714.58	3.36
17	000402	金融街	6,612,894.85	3.33

18	601009	南京银行	6,439,399.12	3.25
19	000001	平安银行	6,134,136.76	3.09
20	000651	格力电器	6,043,394.33	3.05
21	601633	长城汽车	6,032,734.00	3.04
22	600999	招商证券	5,981,958.27	3.02
23	601688	华泰证券	5,965,128.52	3.01
24	600216	浙江医药	5,939,186.80	2.99
25	601939	建设银行	5,913,486.17	2.98
26	600104	上汽集团	5,841,924.38	2.95
27	600028	中国石化	5,602,239.00	2.82
28	600519	贵州茅台	5,511,176.33	2.78
29	600741	华域汽车	5,508,823.15	2.78
30	002081	金螳螂	5,478,729.07	2.76
31	000002	万科A	5,455,966.70	2.75
32	601857	中国石油	5,429,037.74	2.74
33	600019	宝钢股份	5,420,265.42	2.73
34	600048	保利地产	5,388,483.07	2.72
35	002142	宁波银行	5,365,939.26	2.71
36	600535	天士力	5,361,020.79	2.70
37	601601	中国太保	5,357,924.43	2.70
38	600340	华夏幸福	5,307,310.78	2.68
39	601628	中国人寿	5,221,838.02	2.63
40	600585	海螺水泥	5,194,536.76	2.62
41	600271	航天信息	5,129,356.04	2.59
42	600637	百视通	4,977,708.35	2.51
43	600795	国电电力	4,925,742.00	2.48
44	600362	江西铜业	4,853,450.04	2.45
45	601988	中国银行	4,757,919.42	2.40
46	002450	康得新	4,742,152.00	2.39
47	601669	中国电建	4,713,666.00	2.38
48	600348	阳泉煤业	4,632,704.45	2.34

49	601998	中信银行	4,515,413.84	2.28
50	600369	西南证券	4,435,582.53	2.24
51	601390	中国中铁	4,408,301.00	2.22
52	600352	浙江龙盛	4,316,479.49	2.18
53	002304	洋河股份	4,310,014.69	2.17
54	600132	重庆啤酒	4,286,240.17	2.16
55	601098	中南传媒	4,246,143.96	2.14
56	600642	申能股份	4,207,555.88	2.12
57	601600	中国铝业	4,200,403.74	2.12
58	600859	王府井	4,177,639.00	2.11
59	600252	中恒集团	4,143,347.70	2.09
60	601958	金钼股份	4,117,625.64	2.08
61	600886	国投电力	4,088,478.48	2.06
62	601006	大秦铁路	3,997,624.39	2.02
63	000568	泸州老窖	3,976,110.35	2.00

注：本项“买入金额”均按买卖成交金额（成交单价乘以成交数量）填列，不考虑相关交易费用。

#### 8.4.2 累计卖出金额超出期末基金资产净值 2%或前 20 名的股票明细

金额单位：人民币元

序号	股票代码	股票名称	本期累计卖出金额	占期末基金资产净值比例 (%)
1	600016	民生银行	15,367,116.99	7.75
2	600036	招商银行	14,098,242.22	7.11
3	601288	农业银行	6,928,880.59	3.49
4	601398	工商银行	6,315,174.00	3.18
5	002415	海康威视	6,093,355.92	3.07
6	601668	中国建筑	5,911,990.65	2.98
7	000858	五粮液	5,683,138.42	2.87
8	601857	中国石油	5,516,540.30	2.78
9	000402	金融街	5,476,343.26	2.76
10	002142	宁波银行	5,437,009.79	2.74
11	600741	华域汽车	5,412,421.59	2.73



12	600216	浙江医药	5,345,132.76	2.70
13	601169	北京银行	5,342,663.74	2.69
14	600340	华夏幸福	4,957,391.74	2.50
15	600015	华夏银行	4,935,621.36	2.49
16	600000	浦发银行	4,913,100.42	2.48
17	600369	西南证券	4,874,056.39	2.46
18	601988	中国银行	4,764,602.30	2.40
19	601818	光大银行	4,592,159.00	2.32
20	600837	海通证券	4,512,935.21	2.28
21	601009	南京银行	4,480,004.54	2.26
22	601939	建设银行	4,409,087.74	2.22
23	600637	百视通	4,391,232.87	2.21
24	600132	重庆啤酒	4,363,965.66	2.20
25	601318	中国平安	4,324,055.99	2.18
26	601600	中国铝业	4,280,509.12	2.16
27	601998	中信银行	4,273,250.93	2.15

注：本项“卖出金额”均按买卖成交金额（成交单价乘以成交数量）填列，不考虑相关交易费用。

#### 8.4.3 买入股票的成本总额及卖出股票的收入总额

单位：人民币元

买入股票的成本（成交）总额	653,698,109.64
卖出股票的收入（成交）总额	461,382,111.26

注：本项“买入股票的成本（成交）总额”和“卖出股票的收入（成交）总额”均按买卖成交金额（成交单价乘以成交数量）填列，不考虑相关交易费用。

#### 8.5 期末按债券品种分类的债券投资组合

本基金本报告期末未持有债券。

#### 8.6 期末按公允价值占基金资产净值比例大小排名的前五名债券投资明细

本基金本报告期末未持有债券。

#### 8.7 期末按公允价值占基金资产净值比例大小排名的所有资产支持证券投资明细

本基金本报告期末未持有资产支持证券。

## 8.8 期末按公允价值占基金资产净值比例大小排名的前五名权证投资明细

本基金本报告期末未持有权证。

## 8.9 报告期末本基金投资的股指期货交易情况说明

### 8.9.1 报告期末本基金投资的股指期货持仓和损益明细

本基金本报告期末投资股指期货。

### 8.9.2 本基金投资股指期货的投资政策

本基金将根据风险管理的原则，以套期保值为目的，有选择地投资于流动性好、交易活跃的股指期货合约。

本基金在进行股指期货投资时，首先将基于对证券市场总体行情的判断和组合风险收益的分析确定投资时机以及套期保值的类型（多头套期保值或空头套期保值），并根据风险资产投资（或拟投资）的总体规模和风险系数决定股指期货的投资比例；其次，本基金将在综合考虑证券市场和期货市场运行趋势以及股指期货流动性、收益性、风险特征和估值水平的基础上进行投资品种选择，以对冲风险资产组合的系统性风险和流动性风险。

## 8.10 报告期末本基金投资的国债期货交易情况说明

### 8.10.1 本基金投资国债期货的投资政策

无。

### 8.10.2 报告期末本基金投资的国债期货持仓和损益明细

本基金本报告期没有投资国债期货。

### 8.10.3 本基金投资国债期货的投资评价

无。

## 8.11 投资组合报告附注

**8.11.1** 本基金投资的中国平安（601318）因子公司平安证券有限责任公司在万福生科（湖南）农业开发股份有限公司发行上市项目中存在违规行为，平安证券有限责任公司被中国证监会处以人民币 5,110 万元的罚款，并暂停其保荐机构资格 3 个月。报告期内，基金投资的前十名其他证券的发行主体没有被监管部门立案调查的，也没有在报告编制日前一年内受到公开谴责、处罚的情况。

**8.11.2** 本基金投资前十名股票中，不存在投资于超出基金合同规定备选股票库之外的股票。

### 8.11.3 期末其他各项资产构成

序号	名称	金额
1	存出保证金	369,546.21
2	应收证券清算款	-

3	应收股利	-
4	应收利息	5,080.01
5	应收申购款	82,021.77
6	其他应收款	-
7	待摊费用	-
8	其他	-
9	合计	456,647.99

#### 8.11.4 期末持有的处于转股期的可转换债券明细

本基金本报告期末未持有处于转股期的可转换债券。

#### 8.11.5 期末前十名股票中存在流通受限情况的说明

本基金本报告期末前十名股票不存在流通受限的情况。

### § 9 基金份额持有人信息

#### 9.1 期末基金份额持有人户数及持有人结构

份额单位：份

份额级别	持有人户数 (户)	户均持有的基金份额	持有人结构			
			机构投资者		个人投资者	
			持有份额	占总份额比例	持有份额	占总份额比例
华安沪深 300 增强 A	566	31,170.72	-	-	17,642,629.94	100.00%
华安沪深 300 增强 C	4,040	46,227.95	2,850,225.00	1.53%	183,910,700.10	98.47%
合计	4,606	44,377.67	2,850,225.00	1.39%	201,553,330.04	98.61%

#### 9.2 期末基金管理人的从业人员持有本基金的情况

项目	份额级别	持有份额总数 (份)	占基金总份额比例
基金管理公司所有从业人员持有本基金	华安沪深 300 增强 A	-	-
	华安沪深 300 增强 C	-	-
	合计	-	-

注：1. 分级基金管理人的从业人员持有基金占基金总份额比例的计算中，对下属分级基金，比例的分母采用各自级别的份额，对合计数，比例的分母采用下属分级基金份额的合计数（即期末基金份额总额）。

2. 本公司高级管理人员、基金投资和研发部门负责人持有该只基金份额总量的数量区间为 0；本基金的基金经理持有本基金份额总量的数量区间为 0。

## § 10 开放式基金份额变动

单位：份

项目	华安沪深 300 增强 A	华安沪深 300 增强 C
基金合同生效日(2013 年 9 月 27 日)基金份额总额	36,175,885.32	515,917,432.89
本报告期基金总申购份额	1,195,894.26	5,533,272.83
减：本报告期基金总赎回份额	19,729,149.64	334,689,780.62
本报告期基金拆分变动份额	-	-
本报告期期末基金份额总额	17,642,629.94	186,760,925.10

## § 11 重大事件揭示

### 11.1 基金份额持有人大会决议

报告期内无基金份额持有人大会决议。

### 11.2 基金管理人、基金托管人的专门基金托管部门的重大人事变动

1、本基金管理人重大人事变动如下：

无。

2、本基金托管人的基金托管部门的重大人事变动：

无。

### 11.3 涉及基金管理人、基金财产、基金托管业务的诉讼

报告期内无涉及本基金财产、基金托管业务的诉讼。报告期内基金管理人无涉及本基金财产的诉讼。

### 11.4 基金投资策略的改变

报告期内无基金投资策略的改变。

### 11.5 为基金进行审计的会计师事务所情况

本报告期内本基金未改聘为基金审计的会计师事务所。

报告年度应支付给聘任会计师事务所的报酬为人民币 56,000.00 元。

目前的审计机构已提供审计服务的连续年限：自基金合同生效日起至今。

### 11.6 管理人、托管人及其高级管理人员受稽查或处罚的情况

报告期内无管理人、托管人及其高级管理人员受稽查或处罚等情况。

## 11.7 基金租用证券公司交易单元的有关情况

### 11.7.1 基金租用证券公司交易单元进行股票投资及佣金支付情况

金额单位：人民币元

券商名称	交易单元数量	股票交易		应支付该券商的佣金		备注
		成交金额	占当期股票成交总额的比例	佣金	占当期佣金总量的比例	
上海证券有限责任公司	2	1,115,059,536.20	100.00%	338,937.23	100.00%	-

注：1、券商专用交易单元选择标准：

基金管理人负责选择证券经营机构，选用其交易单元供本基金证券买卖专用，选择标准为：

- (1) 内部管理规范、严谨；具备健全的内控制度，并能满足基金运作高度保密的要求；
- (2) 研究实力较强，有固定的研究机构和专门研究人员，能够针对本基金业务需要，提供高质量的研究报告和较为全面的服务；
- (3) 具有战略规划和定位，能够积极推动多边业务合作，最大限度地调动整体资源，为基金投资赢取机会；
- (4) 其他有利于基金持有人利益的商业合作考虑。

2、券商专用交易单元选择程序：

- (1) 对交易单元候选券商的综合服务进行评估

由相关部门牵头并组织有关人员依据上述交易单元选择标准和《券商服务评价办法》，对候选交易单元的券商服务质量和综合实力进行评估。

- (2) 填写《新增交易单元申请审核表》

牵头部门汇总对各候选交易单元券商的综合评估结果，择优选出拟新增单元，填写《新增交易单元申请审核表》，对拟新增交易单元的必要性和合规性进行阐述。

- (3) 候选交易单元名单提交分管副总经理审批

公司分管副总经理对相关部门提交的《新增交易单元申请审核表》及其对券商综合评估的结果进行审核，并签署审批意见。

- (4) 协议签署及通知托管人

基金管理人与被选择的券商签订《证券交易单元租用协议》，并通知基金托管人。

### 11.7.2 基金租用证券公司交易单元进行其他证券投资的情况

金额单位：人民币元

券商名称	债券交易		回购交易		权证交易	
	成交金额	占当期债券成交总额	成交金额	占当期回购成交总额	成交金额	占当期权证成交总额

		的比例		的比例		的比例
上海证券有限责任公司	890,766.30	100.00%	2,875,800,000.00	100.00%	-	-

### 11.8 其他重大事件

序号	公告事项	法定披露方式	法定披露日期
1	华安沪深 300 量化增强证券投资基金份额发售公告	《上海证券报》、《证券时报》、《中国证券报》和公司网站	2013-08-30
2	华安沪深 300 量化增强证券投资基金基金合同	《上海证券报》、《证券时报》、《中国证券报》和公司网站	2013-08-30
3	华安沪深 300 量化增强证券投资基金托管协议	《上海证券报》、《证券时报》、《中国证券报》和公司网站	2013-08-30
4	华安沪深 300 量化增强证券投资基金招募说明书	《上海证券报》、《证券时报》、《中国证券报》和公司网站	2013-08-30
5	关于华安沪深 300 量化增强基金增加代销机构的公告	《上海证券报》、《证券时报》、《中国证券报》和公司网站	2013-09-02
6	关于华安沪深 300 量化增强基金增加代销机构的公告	《上海证券报》、《证券时报》、《中国证券报》和公司网站	2013-09-09
7	关于华安沪深 300 量化增强基金增加代销机构的公告	《上海证券报》、《证券时报》、《中国证券报》和公司网站	2013-09-11
8	华安沪深 300 量化增强证券投资基金基金合同生效公告	《上海证券报》、《证券时报》、《中国证券报》和公司网站	2013-09-28
9	华安基金管理有限公司关于设立子公司的公告	《上海证券报》、《证券时报》、《中国证券报》和公司网站	2013-09-29
10	关于旗下部分基金增加宏源证券为代销机构的公告	《上海证券报》、《证券时报》、《中国证券报》和公司网站	2013-11-13
11	关于旗下部分基金增加华安证券为代销机构的公告	《上海证券报》、《证券时报》、《中国证券报》和公司网站	2013-11-13
12	关于旗下部分基金增加齐鲁证券为代销机构的公告	《上海证券报》、《证券时报》、《中国证券报》和公司网站	2013-11-13
13	关于旗下部分基金增加新时代证券为代销机构的公告	《上海证券报》、《证券时报》、《中国证券报》和公司网站	2013-11-13
14	关于旗下部分基金增加中信建投证券为代销机构的公告	《上海证券报》、《证券时报》、《中国证券报》和公司网站	2013-11-13
15	关于华安沪深 300 量化增强证券投资基金开放日常申购、赎回、转换和定期定额业务公告	《上海证券报》、《证券时报》、《中国证券报》和公司网站	2013-11-14
16	关于旗下部分基金增加工商银行作为代销机构的公告	《上海证券报》、《证券时报》、《中国证券报》和公司网站	2013-11-15



17	关于华安沪深 300 量化增强基金参加兴业银行电子渠道基金申购和定期定额申购费率优惠活动的公告	《上海证券报》、《证券时报》、《中国证券报》和公司网站	2013-11-18
18	关于华安沪深 300 量化增强证券投资基金参加交通银行定投及网银申购费率优惠活动的公告	《上海证券报》、《证券时报》、《中国证券报》和公司网站	2013-12-05
19	关于基金电子交易平台延长工商银行直联结算方式费率优惠活动的公告	《上海证券报》、《证券时报》、《中国证券报》和公司网站	2013-12-13
20	关于旗下部分基金参加平安银行代销业务费率优惠活动的公告	《上海证券报》、《证券时报》、《中国证券报》和公司网站	2013-12-31

注：前款所涉重大事件已作为临时报告在《上海证券报》、《证券时报》、《中国证券报》和公司网站 [www.huaan.com.cn](http://www.huaan.com.cn) 上披露。

## § 12 备查文件目录

### 12.1 备查文件目录

- 1、《华安沪深 300 量化增强证券投资基金基金合同》
- 2、《华安沪深 300 量化增强证券投资基金招募说明书》
- 3、《华安沪深 300 量化增强证券投资基金托管协议》
- 4、中国证监会批准华安沪深 300 量化增强证券投资基金设立的文件；
- 5、本报告期内在中国证监会指定报纸上公开披露的各项公告原件；
- 6、基金管理人业务资格批件、营业执照和公司章程；
- 7、基金托管人业务资格批件和营业执照；
- 8、华安基金管理有限公司开放式基金业务规则；

### 12.2 存放地点

基金管理人和基金托管人的办公场所，并登载于基金管理人互联网站 <http://www.huaan.com.cn>。

### 12.3 查阅方式

投资者可登录基金管理人互联网站查阅，或在营业时间内至基金管理人或基金托管人的办公场所免费查阅。

华安基金管理有限公司  
二〇一四年三月三十一日